

Informazioni Generali

A CHI È RIVOLTO IL CORSO

Il corso è indirizzato a cardiologi, pediatri, neonatologi, cardiocirurghi e medici che si occupano di cardiologia pediatrica. Lo scopo del corso è aggiornare i partecipanti sugli standard di qualità dell'ecocardiografia nella pratica clinica, in particolare esponendo le principali novità proposte per lo studio della funzione ventricolare e delle cardiopatie congenite o acquisite in età pediatrica. In questa edizione il corso si occuperà dello studio delle sezioni sinistre del cuore, esponendo le metodiche di analisi qualitativa e quantitativa della funzione ventricolare e valvolare, trattando anche situazioni cliniche particolari quali il complesso di Shone, le cardiopatie complesse delle sezioni sinistre, le tecniche chirurgiche e di cardiologia interventistica di tali cardiopatie e il follow-up post-operatorio. Attraverso il confronto tra i relatori del corso e i cardiologi e cardiocirurghi pediatri italiani si cercherà di migliorare i livelli assistenziali.

ECM (Educazione Continua in Medicina)

Il corso è inserito nel Piano Formativo anno 2019 di AIM Education - Provider nr. 93 ed è stato accreditato presso la Commissione Nazionale per la Formazione Continua con Obiettivo Formativo **LINEE GUIDA-PROTOCOLLI-PROCEDURE** per la Figura Professionale del **MEDICO CHIRURGO** con specializzazione nelle seguenti discipline: Anatomia patologica - Anestesia e rianimazione - Cardiocirurgia - Cardiologia - Chirurgia generale - Chirurgia pediatrica - Chirurgia toracica - Chirurgia vascolare - Continuità assistenziale - Direzione medica di presidio ospedaliero - Ginecologia e ostetricia - Malattie dell'apparato respiratorio - Malattie metaboliche e diabetologia - Medicina dello sport - Medicina e chirurgia di accettazione e di urgenza - Medicina generale (medici di famiglia) - Neonatologia - Organizzazione dei servizi sanitari di base - Pediatria - Pediatria (pediatri di libera scelta) per un numero massimo di 100 partecipanti.

Il corso n. 93-253477
RISERVATO A
n. 100
PARTECIPANTI
HA OTTENUTO
n° 15

CREDITI FORMATIVI
ECM

Oltre tale numero e per professioni/discipline differenti da quelle accreditate non sarà possibile rilasciare i crediti formativi. Si precisa che i crediti verranno erogati a fronte di una partecipazione del 90% ai lavori scientifici e del superamento della prova di apprendimento con almeno il 75% delle risposte corrette.

PROVIDER ECM

• AIM Education

Via G. Ripamonti, 129 - 20141 Milano
Tel. 02 56601.1 - Fax 02 70048585
cme@aimgroup.eu • www.aimeducation.it

ISCRIZIONI

Le modalità di iscrizione e di pagamento sono illustrate nel sito web.aimgroupinternational.com/2019/ecocardiografiapadova/

QUOTE DI ISCRIZIONE (compresa IVA 22%)

Quota Ordinaria Euro 244,00

Soci SICP
(in regola con il pagamento delle quote associative) Euro 183,00

Specializzandi
(dietro presentazione di documentazione) Euro 183,00

L'ISCRIZIONE DI ISCRIZIONE DÀ DIRITTO A:

- partecipazione ai lavori scientifici
- kit congressuale
- attestato di partecipazione

ATTESTATO DI PARTECIPAZIONE

L'attestato di partecipazione verrà rilasciato a tutti gli iscritti che ne faranno richiesta, al termine dei lavori scientifici, alla segreteria in sede.

SEDE DEL CORSO

- Aula Magna - Clinica Pediatrica
Azienda Ospedaliera - Università di Padova
Via Giustiniani, 3 - Padova

SEGRETARIA ORGANIZZATIVA



AIM Group International
Sede di Firenze
Viale G. Mazzini, 70
50132 Firenze
Tel. 055 2338826 - Fax 055 3906908
ecocardiografiapadova2019@aimgroup.eu
www.aimgroupinternational.com

web.aimgroupinternational.com/2019/ecocardiografiapadova/

CON IL PATROCINIO DI



Società Italiana
di Cardiologia Pediatrica
e delle Cardiopatie Congenite

IN COLLABORAZIONE CON

FONDAZIONE

- Salus Pueri Onlus - Padova

UNIVERSITÀ DEGLI STUDI DI PADOVA

- Master in Pediatria Specialistica

• Corso di Dottorato di Ricerca
in Medicina dello Sviluppo
e Scienze della
Programmazione Sanitaria

- Scuola di Specializzazione
in Pediatria

Segreteria Scientifica

PRESIDENTE DEL CORSO
Prof.ssa Ornella Milanesi

DIREZIONE SCIENTIFICA
Dott. Biagio Castaldi

Tel. 049 8213558
Fax 049 8218089
b.castaldi@yahoo.it

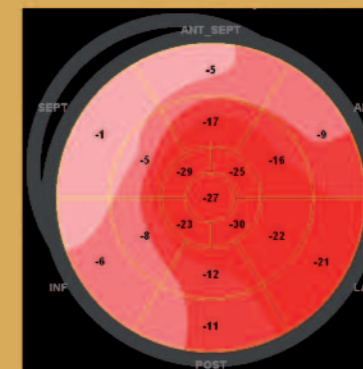
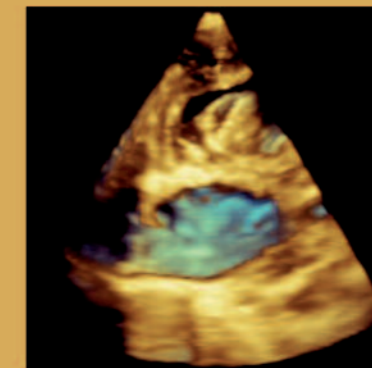
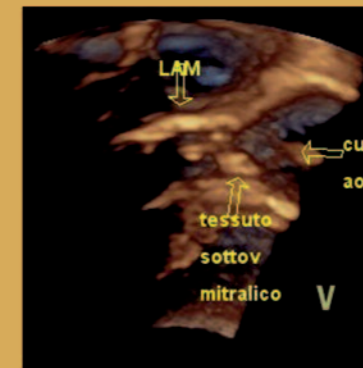
SI RINGRAZIA PER IL SUPPORTO INCONDIZIONATO



UNIVERSITÀ DEGLI STUDI DI PADOVA

Padova, 9-11 maggio 2019

V CORSO



FOCUS ON

Le patologie
del cuore
sinistro

Ecocardiografia in Cardiologia Pediatrica



AULA MAGNA - CLINICA PEDIATRICA
via Giustiniani, 3 - Padova

Programma Scientifico

giovedì 9 maggio 2019

14.00-14.15 Registrazione dei Partecipanti

14.15-14.30 Introduzione al Corso
Biagio Castaldi (PD)

Sessione I

MODERATORI
▼ I ritorni venosi e le lesioni dell'atrio sinistro
Giorgio Svaluto Moreolo (PD)
Gaetano Thiene (PD)

14.30-14.50 ◆ Embriologia e anatomia dei ritorni venosi polmonari
Annalisa Angelini (PD)

14.50-15.10 ◆ I ritorni venosi polmonari anomali e stenosi VVPP
Ornella Milanese (PD)

15.10-15.30 ◆ La sindrome della Scimitarra
Vladimiro Vida (PD)

15.30-15.50 ◆ Il cor triatriatum e la membrana sopra-avalvolare mitralica
Alessia Cerutti (PD)

15.50-16.10 ◆ Tecniche chirurgiche delle lesioni dei ritorni venosi polmonari anomali
Massimo Padalino (PD)

16.10-16.30 ● DISCUSSIONE

16.30-16.50 Coffee-break

Sessione II

MODERATORI
▼ La valvola mitrale
Pier Giuseppe Flora (VE)
Cristiano Sarais (PD)

16.50-17.10 ◆ Anatomia della valvola mitrale
Marny Fedrigo (PD)

17.10-17.30 ◆ Lo studio ecocardiografico della mitrale
Valeria Pergola (Londra)

17.30-17.50 ◆ La valvulopatia mitralica nel bambino e il complesso di Shone
Alessandra Cristofaletti (PD)

17.50-18.10 ◆ Indicazioni e tecniche chirurgiche
Giovanni Stellin (PD)

18.10-18.30 ● DISCUSSIONE

18.30-19.00 ◆ Echo Wars
Ornella Milanese (PD)
Giovanni Di Salvo (Londra)

venerdì 10 maggio 2019

Sessione III

MODERATORI
▼ La funzione del ventricolo sinistro
Agatella Barchitta (PD)
Gian Luca Spadaro (VI)

09.00-09.20 ◆ Lo studio della funzione sistolica del ventricolo sinistro
Luigi Badano (PD)

09.20-09.40 ◆ Lo studio della funzione diastolica del ventricolo sinistro
Denisa Muraru (PD)

09.40-10.00 ◆ Le peculiarità del paziente pediatrico
Giovanni Di Salvo (Londra)

10.00-10.20 ◆ La MRI per lo studio del ventricolo sinistro
Elena Reffo (PD)

10.20-10.40 ● DISCUSSIONE

10.40-11.00 Coffee-break

Sessione IV

MODERATORI
▼ L'efflusso ventricolare sinistro
Piergiuseppe Piovesana (PD)
Giovanni Stellin (PD)

11.00-11.20 ◆ La stenosi sub-aortica
Roberta Biffanti (PD)

11.20-11.40 ◆ Lo studio della valvola aortica
Elena Reffo (PD)

11.40-12.00 ◆ La stenosi sopra-avalvolare aortica
Giuseppe Santoro (MS)

12.00-12.20 ◆ Tecniche chirurgiche (escluso stenosi aortica)
Massimo Padalino (PD)

12.20-12.40 ◆ Le procedure percutanee
Biagio Castaldi (PD)

12.40-13.00 ● DISCUSSIONE

13.00-14.30 Pausa pranzo

Sessione V

MODERATORI
▼ Anomalie congenite delle coronarie e dell'aorta PARTE 1
Matteo Gazzola (TV)
Massimo Padalino (PD)

14.30-14.50 ◆ Le anomalie di origine e decorso delle coronarie
Alessandra Cristofaletti (PD)

14.50-15.10 ◆ Le fistole coronariche
Alessia Cerutti (PD)

15.10-15.30 ◆ Le anomalie dell'arco aortico e di origine dei vasi brachiocefalici
Elena Reffo (PD)

15.30-15.50 ◆ La coartazione aortica
Biagio Castaldi (PD)
Giovanni Di Salvo (Londra)

15.50-16.15 ● DISCUSSIONE

16.15-17.00 ◆ Bingo ecocardiografico
Biagio Castaldi (PD)
Giovanni Di Salvo (Londra)
Ornella Milanese (PD)

17.00-17.30 Coffee-break

sabato 11 maggio 2019

Sessione VII

09.00-09.30 ◆ Il settaggio dell'ecocardiografo
Denisa Muraru (PD)

09.30-10.00 ◆ L'acquisizione delle immagini per 3D e speckle tracking
Giovanni Di Salvo (Londra)

10.00-10.30 ● DISCUSSIONE

10.30-11.00 Coffee-break

11.00-13.00 ◆ Lavoro sulle workstation a rotazione
Giovanni Di Salvo (Londra)
Denisa Muraru (PD)
Luigi Badano (PD)
Biagio Castaldi (PD)

13.00 Chiusura dei lavori scientifici e Verifica ECM

Sessione VI

MODERATORI
▼ Anomalie congenite delle coronarie e dell'aorta PARTE 2
Ornella Milanese (PD)
Giuseppe Tarantini (PD)

17.30-17.50 ◆ La correzione chirurgica delle anomalie dell'arco aortico
Massimo Padalino (PD)

17.50-18.10 ◆ Il trattamento percutaneo della coartazione aortica
Giuseppe Santoro (MS)

18.10-18.30 ◆ Il trattamento chirurgico della coartazione aortica
Vladimiro Vida (PD)

18.30-18.50 ◆ L'idoneità fisica nelle lesioni del cuore sinistro
Maurizio Varnier (PD)

18.50-19.00 ● DISCUSSIONE