



**ISCRIZIONE
GRATUITA**

CONGRESSO

ROMA, 25 - 27 Giugno 2026

SEDE DEI LAVORI

**A. Roma Lifestyle Hotel
Via Giorgio Zoega 59, Roma**



PROGRAMMA

I PRESIDENTI DEL CONGRESSO

PROF. LEONARDO CALÒ

Direttore UOC Cardiologia Policlinico Casilino
Professore Ordinario di Cardiologia
Università degli Studi Foro Italico di Roma

PROF. FIORENZO GAITA

Università degli Studi di Torino
Juventus Medical Lab di Torino

COMITATO SCIENTIFICO

F.	Ammirati	Roma	L.	De Biase	Roma	I.	Jacomelli	Roma	F.	Romeo	Roma
G.	Bagliani	Roma	L.	De Luca	Roma	P.	Lentini	Roma	L.	Santini	Roma
L.	Barca	Roma	E.	de Ruvo	Roma	F.	Maramao	Roma	E.	Silveti	Roma
M.	Brignole	Milano	M.	Donahue	Roma	A.M.	Martino	Roma	F.	Sperandii	Milano
E.	Canali	Roma	F.	Fanisio	Roma	G.	Novelli	Roma	M.	Stefanini	Roma
P.	Cialdella	Roma	A.	Fusco	Roma	F.	Nudi	Roma	M.	Tatangelo	Roma
G.	Cice	Roma	K.	Galanti	Roma	G.	Panattoni	Roma	M.	Tomaino	Bolzano
E.	Coletta	Roma	D.	Giamundo	Roma	C.	Parisi	Roma	A.	Ungar	Firenze
C.	Crescenzi	Roma	D.	Grieco	Roma	F.	Pigozzi	Roma	M.	Volterrani	Roma
M.	D'Alto	Napoli	E.	Guerra	Roma	M.	Rebecchi	Roma	G.	Zimbardo	Roma





ACSA
 Associazione Interregionale Cardiologi e Specialisti Medici
 Ambulatoriali



CONACUORE
 Coordinamento Nazionale Associazioni del Cuore



AIAC
 Associazione Italiana di Aritmologia e Cardioritmo



ECAS
 European Cardiac Arrhythmia Society



AICPR
 Associazione Italiana di Cardiologia Clinica,
 Preventiva e Riabilitativa



Fondazione Giorgio Castelli O.N.L.U.S.



ANIC
 Associazione Nazionale Innovazione Cardiovascolare



FIPC
 Fondazione Italiana per il Cuore-ETS



ANMCO
 Associazione Nazionale Medici Cardiologi Ospedalieri



GIEC
 Gruppo di intervento Emergenze Cardiologiche



ARCA
 Associazioni Regionali Cardiologi Ambulatoriali



GIMSI
 Gruppo Italiano Multidisciplinare per lo Studio della Sincope



GISE
Società Italiana di Cardiologia Interventistica



Insieme per un cuore più sano O.N.L.U.S.



ISE
International Society of Electrocardiology



ISHNE
International Society for Holter and Noninvasive Electrocardiology



ITA HFA
Italian Heart Failure Association



SIC
Società Italiana di Cardiologia



SIC SPORT
Società Italiana di Cardiologia dello Sport



SICOA
Società Italiana di Cardiologia Ospedalità Accreditata



SICP
Società Italiana di Cardiologia Pediatrica e delle Cardiopatie Congenite



SIECG
Società Italiana di Elettrocardiografia



SIGG
Società Italiana di Gerontologia e Geriatria



SIIA
Società Italiana dell'Iperensione Arteriosa
Legg Italiana contro l'Iperensione Arteriosa





SIMEDI

Società Italiana di Medicina Digitale



SISMED

Società Italiana Scienze Medicali



SIMI

Società Italiana di Medicina Interna



SIT

Società Italiana Telemedicina



SISA

Società Italiana per lo Studio dell'Aterosclerosi

E' STATA INOLTATA RICHIESTA DI PATROCINIO A:



ANCE

Cardiologia Italiana del Territorio



S.I.S. 118

Società Italiana Sistema 118

A

P.	Abete	Napoli
R.	Adorisio	Roma
P.	Agostoni	Milano
S.	Agusto	Firenze
A.	Aimo	Pisa
C.	Altieri	Roma
C.	Amellone	Torino
P.	Ameri	Genova
E.	Ammirati	Milano
F.	Ammirati	Roma
F.	Andreotti	Roma
V.	Angeloni	Roma
G.	Annibali	Torino
M.	Anselmino	Torino
R.	Antonicelli	Ancona
G.D.	Aquaro	Pisa
G.	Arabia	Brescia
F.	Arabia	Catanzaro
R.	Arancio	Siracusa
E.	Arbustini	Pavia
L.	Arcari	Roma
C.	Ardito	Milano
P.	Argiento	Napoli

D.	Argiolas	Sassari
D.	Aschieri	Piacenza
N.	Aspromonte	Roma
C.	Aurigemma	Roma
C.	Autore	Roma
M.	Azzarito	Nemi - RM

B

L.	Baghernajad Salehi	Roma
B.	Baldauf	Monaco - Germania
C.	Balloi	Cagliari
S.	Bandino	Sassari
E.	Barbato	Roma
L.	Barca	Roma
C.S.	Barillà	Roma
F.	Barillà	Roma
F.	Bartolomucci	Andria - BT
C.	Basso	Padova
A.	Battagliese	Roma
B.	Bauce	Padova
F.	Belloni	Roma
G.	Bencardino	Roma
D.	Benedetto	Roma

S.	Benenati	Genova
M.	Bernardi	Roma
C.	Bernelli	Pietra Ligure - SV
U.	Berrettini	Camerino - MC
E.	Bertaglia	Camposampiero - PD
L.	Bertagnolli	Bolzano
E.	Bertero	Genova
S.	Berti	Massa - MS
L.	Bertinato	Venezia
M.	Bertini	Ferrara
F.	Bianchi	Torino
S.	Bianchi	Livorno
F.G.	Biccirè	Roma
M.	Biffi	Bologna
G.	Biondi Zoccai	Latina
I.	Bisceglia	Roma
C.	Bisceglia	Milano
G.	Bisignani	Castrovillari - CS
E.	Bobbio	Napoli
A.	Boccanelli	Roma
G.G.	Boccuzzi	Torino
L.	Bolognese	Arezzo
G.	Bonacchi	Firenze
M.V.	Bonfantino	Bari



L.	Bontempi	Seriate - BG
C.	Borghi	Bologna
G.	Boriani	Modena
A.	Borrelli	Roma
G.L.	Botto	Rho - MI
F.M.	Bovenzi	Lucca
E.	Bressi	Londra - Regno Unito
M.	Brignole	Milano
G.	Bronzetti	Bologna
S.	Brugaletta	Barcellona - Spagna
G.	Bruni	Roma
C.	Budano	Torino
S.	Budassi	Roma
F.	Burzotta	Roma

C

L.	Cacciotti	Roma
G.	Cacioli	Roma
A.L.P.	Caforio	Padova
P.	Calabrò	Caserta - CE
G.	Calcagnini	Roma
S.	Calcagno	Civitavecchia - RM
L.	Calò	Roma
G.	Calvagna	Taormina - ME

R.	Calvanese	Napoli
V.I.	Calvi	Catania
G.	Caminiti	Roma
A.	Camporeale	Milano
E.	Canali	Roma
J.	Candil	Salamanca - Spagna
P.A.	Canova	Bergamo
M.	Capacci	Firenze
M.	Capasso	Eboli - SA
D.	Caponi	Asti
R.	Cappato	Sesto San Giovanni - MI
A.	Capucci	Bologna
F.	Caravati	Varese
V.	Carbone	Napoli
C.	Carbucicchio	Milano
M.	Cardinale	Roma
S.	Carerj	Messina
D.M.	Carretta	Bari
S.	Carugo	Milano
I.	Casagranda	Pavia
E.	Casali	Modena
D.	Castagno	Torino
S.	Castelletti	Udine
V.	Castelli	Roma

G.	Casu	Sassari
M.	Casula	Cagliari
C.	Catalano	Roma
D.	Catanzariti	Rovereto - TN
G.	Catena	Teramo
C.	Cavallini	Perugia
C.	Cavallino	Vercelli
I.	Cazzoli	Roma
F.	Cecchi	Firenze
E.	Celentano	Bergamo
F.	Censi	Roma
P.	Cerea	Gallarate - VA
R.I.	Cervigni	Milano
M.	Chello	Roma
M.	Chessa	San Donato Milanese - MI
G.	Chiarandà	Catania
G.A.	Chiariello	Roma
E.	Chieffo	Crema - CR
C.	Chimenti	Roma
X.L.D.	Chin	Roma
P.	China	Mestre - VE
P.	Cialdella	Roma
P.	Ciampi	Roma
C.	Cianfrocca	Roma

G.	Ciaramitaro	Palermo	E.	Conte	Milano	R.	De Caterina	Pisa
M.	Ciardetti	Pisa	F.	Coppi	Modena	G.M.	De Ferrari	Torino
F.	Ciccirillo	Lecce	G.	Coppola	Palermo	P.	De Filippo	Bergamo
M.M.	Ciccone	Bari	D.	Corrado	Padova	M.	De Gaspari	Padova
M.	Cicconetti	Sora - FR	A.	Corsini	Milano	P.	De Girolamo	Roma
G.	Cice	Napoli	G.	Costantino	Milano	M.	De Giusti	Roma
M.	Cicenia	Roma	A.M.	Cotroneo	Torino	S.	De Lillo	Roma
F.	Cicogna	Roma	P.	Crea	Messina	L.	De Luca	Pavia
G.	Ciconte	San Donato Milanese - MI	C.	Crescenzi	Roma	G.	De Luca	Messina
L.	Cipolletta	Ancona	C.	Cricelli	Firenze	L.	De Luca	Roma
M.G.	Cipriani	Palermo	L.	Crotti	Milano	F.	De Luca	Rovigo
L.	Cocchiara	Napoli	A.	Curcio	Cosenza	S.	Demertzis	Lugano - Svizzera
N.	Cocco	Roma	A.	Curnis	Brescia	R.	De Paulis	Roma
C.	Colaiano	Roma	D			G.	De Persio	Roma
I.	Colaioni	Roma	M.	D'Alto	Napoli	S.	De Rosa	Catanzaro
S.	Colangelo	Torino	A.	D'Amato	Roma	E.	de Ruvo	Roma
R.	Colantonio	Roma	A.	D'Andrea	Nocera Inferiore - SA	A.	De Salvia	Torino
E.	Coletta	Roma	A.	D'Andrea	Nocera Inferiore - SA	A.	De Simone	Maddaloni - CE
C.	Colizzi	Roma	A.M.	D'Armini	Pavia	P.	Del Duca	Albano Laziale - RM
A.	Colombo	Milano	E.	D'Avino	Roma	M.	Del Greco	Rovereto - TN
G.	Coluccia	Lecce	L.	De Biase	Roma	M.	Del Pinto	Perugia
P.	Compagnucci	Ancona	S.	De Bonis	Rossano - CS	A.	Del Rosso	Empoli - FI
A.	Comune	Napoli	S.	De Candia	Roma	D.	Del Sindaco	Roma
F.	Conrotto	Torino	G.	De Candia	Monserato - CA	R.	Della Bona	Genova



G. **Dell'Era** Novara
 A. **Dello Russo** Ancona
 A.B. **Delogu** L' Aquila
 G. **Desideri** Roma
 N. **Di Belardino** Anzio - RM
 G. **Di Bella** Messina
 A. **Di Cori** Pisa
 L. **Di Diodoro** Teramo
 P. **Di Donna** Genova
 M. **Di Iorio** Roma
 A. **Di Lenarda** Trieste
 E. **Di Lorenzo** Napoli
 L. **Di Luigi** Roma
 L. **Di Lullo** Ariccia - RM
 C. **Di Mambro** Roma
 M. **Di Marco** Pescara
 F.M. **Di Paolo** Roma
 G. **Di Pasquale** Bologna
 G. **Di Stolfo** Foggia
 C.D. **Dicandia** Bari
 M. **Donahue** Roma
 A. **D'Onofrio** Napoli
 A. **D'Onofrio** Roma
 S. **Donzelli** Terni

F. **Drago** Roma
 G. **D`Ubaldo** Roma
 V. **Dusi** Torino

E, F

M. **Emdin** Pisa
 G. **Esposito** Napoli
 A. **Fagagnini** Roma
 R. **Falcetti** Roma
 F. **Fanisio** Roma
 G. **Fazio** Palermo
 M.A. **Feccia** Roma
 F. **Fedele** Roma
 S. **Feriozzi** Roma
 F. **Fernando** Roma
 F. **Ferraris** Torino
 C. **Ferri** L' Aquila
 S. **Fezzi** Verona
 S. **Ficili** Roma
 S. **Figliozzi** Rozzano - MI
 M. **Fineschi** Siena
 G. **Finocchiaro** Londra - Regno Unito
 M. **Fioranelli** Roma
 D. **Fischetti** Lecce

R. **Floris** San Gavino Monreale - SU
 D. **Forlani** Pescara
 G.B. **Forleo** Milano
 C. **Forleo** Bari
 C. **Fossati** Roma
 P. **Francia** Roma
 P. **Franciosa** Roma
 G. **Frisso** Napoli
 A. **Frontera** Milano
 R. **Furlan** Rozzano - MI
 A. **Fusco** Roma

G

D. **Gabrielli** Roma
 F. **Gaita** Torino
 K. **Galanti** Roma
 A.R. **Galassi** Palermo
 A. **Galati** Roma
 L. **Galiuto** Roma
 S. **Galli** Milano
 M. **Galli** Roma
 S. **Gallina** Chieti
 G.M. **Gargano** Roma
 G.L. **Gasparini** Milano

L.	Gatto	Roma
M.	Gatto	Roma
M.P.	Gemmiti	Sora - FR
G.I.W.	Germanò	Roma
G.	Gerosa	Venezia
L.	Ghiadoni	Pisa
F.	Giada	Noale - VE
D.M.	Giamundo	Roma
A.	Gianfelici	Roma
L.	Gianturco	Milano
M.	Gigli	Trieste
D.	Giorgi	Lucca
M.	Giovagnoni	Roma
M.	Gitto	Rozzano - MI
S.	Giubilato	Catania
G.	Giubilato	Frosinone
L.	Giuliani	L' Aquila
C.	Giustetto	Torino
M.	Gori	Bergamo
R.	Gorla	San Donato Milanese - MI
L.	Grancini	Milano
F.	Graziani	Roma
F.	Graziano	Padova
M.	Graziosi	Bologna

S.	Grego	Lugano - Svizzera
D.	Grieco	Roma
F.	Grigioni	Roma
M.	Grimaldi	Acquaviva delle Fonti - BA
A.	Groppelli	Milano
W.	Grosso Marra	Ivrea - TO
A.I.	Guaricci	Bari
F.	Guarracini	Milano
S.	Guarracini	Pescara
M.	Guazzi	Milano
E.	Guerra	Roma
F.	Guerra	Ancona
V.	Guido	Roma

H, I, J

M.	Haissaguerre	Bordeaux - Francia
S.	Iacopino	Cotignola - RA
M.	Iacoviello	Bari
A.	Iacovoni	Bergamo
G.	Iannopollo	Bologna
F.	Iellamo	Roma
S.	Iliceto	Padova
M.	Imazio	Udine
R.M.	Inciardi	Brescia

C.	Indolfi	Catanzaro
M.	Iori	Reggio Emilia
F.	Isola	Decimomannu - CA
I.	Jacomelli	Roma

K, L

C.	La Greca	Bergamo
A.G.	La Manna	Catania
M.T.	La Rovere	Pavia
M.	Laffi	Genova
M.E.	Landolina	Crema - CR
O.	Lanza	Roma
C.	Lanzillo	Roma
C.	Lavalle	Roma
Z.	Lazarevic	Roma
P.	Lentini	Roma
A.M.	Leone	Roma
L.	Leoni	Padova
C.	Letizia	Roma
M.	Liccardo	Napoli
G.	Licciardello	Siracusa
U.	Limbruno	Grosseto
E.T.	Locati	Milano
C.M.	Lombardi	Brescia



M. **Lombardi** Novara
 S. **Longhi** Bologna
 A. **Lorente** Oviedo - Spagna
 L. **Lucisano** Tivoli - RM
 M.G.A. **Lunati** Milano
 M. **Luzi** Macerata

M

G. **Maglia** Belvedere Marittimo - CS
 M. **Maines** Rovereto - TN
 C. **Mandurino** Taranto
 R. **Mango** Roma
 R. **Mantovan** Conegliano - TV
 F. **Maramao** Roma
 G. **Marazzi** Roma
 N. **Marchionni** Firenze
 E. **Marchionni** Roma
 M.V. **Mariani** Roma
 S. **Mariani** Roma
 L. **Marinaccio** Padova
 M. **Marini** Ancona
 M.E. **Mariucci** Bologna
 E. **Marras** Mestre - VE
 B. **Martini** Thiene - VI

M. **Martini** Padova
 A.M. **Martino** Roma
 M. **Marziali** Roma
 D. **Masarone** Napoli
 G. **Mascia** Genova
 R. **Massa** Roma
 G. **Massaro** Roma
 G. **Masselli** Roma
 M. **Massetti** Roma
 A.V. **Mattioli** Bologna
 N. **Maurea** Napoli
 A. **Mazzanti** Pavia
 M. **Mazzanti** Ancona
 P. **Mazzarotto** Lodi
 L. **Mazzocchetti** Pescara
 P. **Mazzone** Milano
 V. **Mecarocci** Cotignola - RA
 D.A. **Mei** Modena
 G. **Melillo** Roma
 A. **Menzio** La Spezia
 P.A. **Merlini** Milano
 M. **Merlo** Trieste
 A. **Micari** Messina
 F. **Migliore** Padova

A. **Migliorini** Firenze
 M. **Milli** Firenze
 F. **Miraldi** Roma
 G. **Miserendino** Cosenza
 G. **Mitacchione** Brescia
 M. **Molina Lerma** Granada - Spagna
 G. **Molon** Negrar di Valpolicella - VR
 P. **Mollo** Frosinone
 M. **Moltrasio** Milano
 E. **Monda** Napoli
 C. **Montanaro** Roma
 V. **Montemurro** Scilla - RC
 P. **Montorsi** Milano
 Z. **Moreno Weidmann** Barcellona - Spagna
 A. **Moretti** Roma
 R. **Morgagni** Roma
 P. **Moriña** Huelva - Spagna
 L. **Morra** Roma
 A. **Mortara** Monza
 E. **Mura** Nuoro
 S. **Muscoli** Roma
 C. **Musto** Tivoli - RM

M.B. **Musumeci** Roma

N

M. **Napodano** Padova
 M.L. **Narducci** Roma
 V. **Natale** Vibo Valentia
 E. **Natale** Roma
 G. **Nigro** Napoli
 S. **Nodari** Brescia
 F. **Notaristefano** Perugia
 S. **Notaristefano** Perugia
 G. **Novelli** Roma
 A. **Novelli** Roma
 G. **Novelli** Roma
 A. **Nudi** Roma
 F. **Numeroso** Parma

O, P, Q

E. **Occhetta** Vercelli
 S. **Ocello** Cagliari
 I. **Olivotto** Firenze
 Z. **Palamà** Taranto
 P. **Palmisano** Tricase - LE
 G. **Palozzi** Roma

G. **Pambianchi** Roma

G. **Panattoni** Roma

M. **Panuccio** Roma

S. **Paolillo** Napoli

L. **Paolucci** Roma

S. **Papa** Roma

E. **Parente** Napoli

A. **Parisi** Roma

C. **Parisi** Roma

F. **Parisi** Roma

G. **Parisi** Padova

R.A. **Parisi** Pesaro - PU

M. **Parollo** Pisa

G. **Pastore** Rovigo

P. **Pastori** Fidenza - PR

G. **Patrizi** Carpi - MO

G. **Patti** Novara

V. **Pecchioli** Frosinone

D. **Pecora** Brescia

R.F.E. **Pedretti** Milano

G. **Pelargonio** Roma

A. **Pelliccia** Roma

F. **Pelliccia** Roma

M. **Pelliccia** Tivoli - RM

M. **Pennacchi** Roma

M. **Pepi** Milano

G.B. **Perego** Milano

S. **Perlini** Pavia

F. **Perna** Roma

C. **Perrino** Napoli

M.A. **Perrone** Roma

P. **Perrone Filardi** Napoli

L. **Perrotta** Firenze

R. **Pes** Olbia - OT

A. **Petrolini** Roma

V. **Petronilli** Roma

N. **Petrosillo** Roma

M. **Petrungaro** Roma

M. **Piacenti** Pisa

A. **Picchi** Siena

C.G.C. **Piccolo** Roma

M. **Piepoli** Milano

P. **Pieragnoli** Firenze

M. **Pieroni** Firenze

C. **Pignalberi** Roma

F. **Pigozzi** Roma

D. **Pini** Monza

E.C.L. **Pisanò** Brindisi



G. **Pistis** Torino
 T. **Piva** Ancona
 S. **Poggi** Napoli
 A. **Polimeni** Cosenza
 A. **Politano** Roma
 G. **Pontone** Milano
 L. **Porco** Roma
 M. **Porfirio** L' Aquila
 I. **Porto** Genova
 A. **Posteraro** Tivoli - RM
 F. **Prati** Roma
 S.G. **Priori** Pavia
 F.R. **Pugliese** Roma
 G. **Pulignano** Roma
 F. **Quaranta** Roma

R

A. **Radinovic** Milano
 J. **Radmilovic** Nocera Inferiore - SA
 C. **Raimondo** Roma
 C. **Raineri** Torino
 F. **Ranocchi** Roma
 A. **Rapacciuolo** Napoli
 F. **Re** Roma

M. **Rebecchi** Roma
 A. **Ricci** Roma
 F. **Ricci** Chieti
 F.M. **Ricci** Roma
 R.P. **Ricci** Roma
 D. **Ricciardi** Roma
 C. **Riganti** Napoli
 S. **Riva** Milano
 G. **Rivasi** Firenze
 E. **Romagnoli** Roma
 A. **Romaniello** Roma
 S. **Romano** L' Aquila
 F. **Romeo** Roma
 E. **Romeo** Napoli
 R. **Rordorf** Pavia
 A. **Rossi** Pisa
 L. **Rossi** Piacenza
 R. **Rossini** Cuneo
 F.L. **Rotolo** Roma
 G. **Rovaris** Monza
 A. **Rubboli** Ravenna
 C.F. **Russo** Milano
 G. **Russo** Foggia
 M. **Russo** Roma

V. **Russo** Napoli
 M. **Ruzzolini** Roma

S

G. **Sabino** Olbia - OT
 D. **Sacchetta** Pescara
 A. **Saglietto** Torino
 G.M. **Sangiorgi** Roma
 T. **Sanna** Roma
 M. **Santamaria** Campobasso
 L. **Santini** Roma
 V.E. **Santobuono** Bari
 R. **Santomassimo** Latina
 M. **Santomauro** Napoli
 A. **Santoro** Siena
 M. **Santoro** Roma
 G. **Sardella** Roma
 D. **Sarno** Aversa - CE
 P. **Sarto** Treviso
 B. **Sarubbi** Napoli
 B. **Sassone** Cento - FE
 M. **Saviano** Milano
 C. **Savoia** Roma
 F. **Sbaraglia** Roma

A. **Scaccia** Roma
 R. **Scaffa** Roma
 M. **Scaglione** Asti
 F. **Scaglione** Cesano Maderno - MB
 S. **Scalvini** Lumezzane - BS
 M. **Scapinelli** Sassuolo
 A. **Scarà** Roma
 A.B. **Scardovi** Roma
 V. **Schillaci** Mercogliano - AV
 B. **Schintu** Cagliari
 P.J. **Schwartz** Milano
 A. **Sciahbasi** Roma
 L. **Sciarra** L' Aquila
 S. **Sciarretta** Roma
 I.M. **Scimone** Reggio Calabria
 S. **Sciomer** Roma
 R. **Sclafani** Perugia
 G.G. **Secco** Novara
 A. **Segreti** Roma
 L. **Segreti** Pisa
 G. **Senatore** Ciriè - TO
 M. **Serani** Roma
 S.C. **Sergi** Roma
 S. **Servidei** Roma

A. **Sette** Roma
 M. **Setti** Verona
 P. **Severino** Roma
 L. **Sgorbini** Roma
 G. **Sgueglia** Roma
 M. **Sgueglia** Roma
 C. **Sighieri** Roma
 E. **Silveti** Roma
 M.S. **Silveti** Roma
 G. **Sinagra** Trieste
 D. **Solari** Genova
 G. **Solarino** Lido di Camaiore - LU
 F. **Solimene** Mercogliano - AV
 A. **Spampinato** Roma
 F.R. **Spera** Roma
 F. **Sperandii** Piacenza
 S. **Sponga** Siena
 M.R. **Squeo** Roma
 E. **Stabile** Potenza
 F. **Stazi** Roma
 M. **Stefanini** Roma
 A. **Sticchi** Pisa
 R.E. **Stio** Roma
 D. **Stolfo** Udine

S. **Strano** Roma
 T. **Strisciuglio** Napoli
 F. **Strollo** Velletri - RM
 F. **Summaria** Roma

T

G.P. **Talarico** Roma
 G. **Tanzilli** Roma
 G. **Tarantini** Padova
 P. **Tarzia** Roma
 V. **Tarzia** Padova
 M. **Tatangelo** Roma
 P.L. **Temporelli** Veruno - NO
 P. **Terrosu** Sassari
 G. **Tini Melato** Roma
 C.G. **Tocchetti** Napoli
 G. **Tocci** Roma
 M. **Tocci** Roma
 G. **Todiere** Pisa
 G. **Tola** Cagliari
 F. **Tomai** Roma
 M. **Tomaino** Bolzano
 F. **Tona** Padova
 C. **Tondo** Milano




R.	Tongiani	Massa - Carrara	M.	Vercellino	Genova	C.	Zito	Messina
D.	Toni	Roma	R.	Vergallo	Genova	A.	Zorzi	Padova
J.	Toquero	Madrid - Spagna	P.	Vergara	Napoli	G.	Zucchelli	Pisa
F.	Torri	Bolzano	R.	Verlato	Padova			
E.	Toso	Torino	F.	Versaci	Latina			
C.	Tota	Roma	F.	Vetta	Avezzano - AQ			
P.	Trambaiolo	Roma	S.	Viani	Pisa			
E.	Tranchita	Roma	F.	Viola	Roma			
C.	Trani	Roma	G.	Viola	Cagliari			
L.	Tritapepe	Roma	M.	Viscusi	Caserta			
M.	Tritto	Rozzano - MI	D.C.	Vizza	Roma			
M.	Tubaro	Roma	M.	Volpe	Roma			
F.	Tundo	Milano	M.	Volpicelli	Napoli			
F.	Turreni	Orvieto - TR	M.	Volterrani	Roma			


U, V

F.	Ugo	Vercelli
A.	Ungar	Firenze
G.P.	Ussia	Roma
G.	Vadalà	Bergamo
S.	Valente	Siena
F.	Valenti	Rieti
M.	Varrenti	Milano
F.	Vennetilli	Pomezia - RM

W, Z

F.	Zanon	Rovigo
G.	Zanotto	Villafranca - VR
M.	Zecchin	Trieste
M.	Ziacchi	Bologna
M.	Zimarino	Chieti
G.	Zimbardo	Roma
G.	Zingarini	Perugia
G.B.	Zito	Pompei - NA


ORARIO	SALA GIOVE 1	SALA GIOVE 2	SALA GIUNONE 2	SALA VENERE			
8.30	IPERTENSIONE ARTERIOSA: UPDATE 2026	CARDIONCOLOGIA	ICTUS, PFO, FIBRILLAZIONE ATRIALE & DINTORNI	LESIONI CALCIFICHE LIVE IN THE PLACE LIVE 1 - 2			
8.45							
9.00		PROLASSO VALVOLARE ARITMICO			ABLAZIONE DELLA FA: NUOVE TECNOLOGIE ... MA QUALI RISVOLTI CLINICI		
9.15							
9.30							
9.45							
10.00	FOCUS ON DISLIPIDEMIE & PREVENZIONE CARDIOVASCOLARE	CARDIOMIOPATIA ARITMOGENA: WHAT'S NEW?	STORM ARITMICO	CASE BASED HOT TOPICS			
10.15							
10.30							
10.45		ARITMOLOGIA CLINICA		HOW SHOULD I TREAT? NODULI CALCIFICI			
11.00							
11.15							
11.30	 APERTURA UFFICIALE LAVORI CONGRESSUALI	LUNCHEON PANEL AMILOIDOSI CARDIACA		LUNCH BOX EMBOLIA POLMONARE			
11.45							
12.00		LUNCHEON PANEL CARDIOPATIA ISCHEMICA			FENOTIPO IPERTROFICO: UPDATE 2026	ABLAZIONE DELLA FA: HOT NEWS	
12.15							
12.30							
12.45							
12.55	INSUFFICIENZA CARDIACA: OLTRE ...	CHANNELLOPATIE: HOT TOPICS	TACHICARDIE VENTRICOLARI	CTO LIVE IN THE PLACE LIVE 3 - 4			
13.00							
13.15		INSUFFICIENZA CARDIACA: THE REVOLUTION			CARDIOMIOPATIE: HOT TOPICS	OLTRE L'ABLAZIONE DELLA FA	CASE BASED HOT TOPICS
13.30							
13.45							
14.00							
14.15	INSUFFICIENZA CARDIACA: ACUTA			COMPLICATIONS 1: COMPLICATION ACADEMY			
14.30							
14.45							
15.00							
15.15							
15.30							
15.45				SYMPOSIUM FROM CALCIUM ASSESSMENT TO THERAPY			
16.00							
16.15							
16.30							
16.45							
17.00							
17.15							
17.30							
17.45							
18.00							
18.15							
18.30							
18.45							
19.00							
19.15							
19.30							

ORARIO	SALA SATURNO	SALA BACCO	SALA VULCANO
8.30	SESSIONE CONGIUNTA  SINCOPI IPOTENSIVE: DIAGNOSI E TERAPIA	INSUFFICIENZA CARDIACA: HOT NEWS	LEAD EXTRACTION
8.45			
9.00	GIMS & SYNCOPE UNIT	INSUFFICIENZA CARDIACA CRONICA: LE COMPLESSITÀ	DEVICE COMPLICATIONS
9.15			
9.30			
9.45			
10.00			
10.15			
10.30	LA GESTIONE DELLA SINCOPE IN DIPARTIMENTO	INSUFFICIENZA CARDIACA ACUTA E AVANZATA	COMUNICAZIONI ORALI - NON ECM SIX MINUTES ABSTRACTS IN ARRHYTHMIAS CARDIAC PACING & ELECTROPHYSIOLOGY
10.45			
11.00			
11.15			
11.30			
11.45			
12.00	GESTIONE DI TRE ESPERIENZE CLINICHE IN BASE ALLA FLOW CHART DIAGNOSTICO TERAPEUTICA DELLE LINEE GUIDA	INSUFFICIENZA CARDIACA AVANZATA AGORA SESSION PERCORSO IDEALE PER IL PAZIENTE CON INSUFFICIENZA CARDIACA AVANZATA	MINICORSO SULLA CSP: PARTE I FONDAMENTI E BASI PRATICHE DELLA CSP
12.15			
12.30			
12.45			
13.00			
13.15			
13.30	SINCOPICI & DINTORNI	IL CONTINUUM CARDIOLOGIA D'URGENZA - UTIC PARTE I	MINICORSO SULLA CSP: PARTE II GESTIONE CLINICA E OTTIMIZZAZIONE DELLA CSP
13.45			
14.00			
14.15			
14.30			
14.45			
15.00	SESSIONE PRATICA INDICAZIONI, METODOLOGIE E RISULTATI DEI TESTI DIAGNOSTICI	IL CONTINUUM CARDIOLOGIA D'URGENZA - UTIC PARTE II	MINICORSO SULLA CSP: PARTE III - CSP AVANZATA, POPOLAZIONI SPECIALI E SCENARI FUTURI
15.15			
15.30			
15.45			
16.00			
16.15			
16.30			
16.45			
17.00			
17.15			
17.30			
17.45			
18.00			
18.15			
18.30			
18.45			
19.00			
19.15			
19.30			

GIO 25 GIUGNO




ORARIO	SALA GIOVE 1	SALA GIOVE 2	SALA GIUNONE 2	SALA VENERE	
8.30	GENETICA CARDIOVASCOLARE 3.0	MALATTIA CORONARICA NELL'ATLETA	DEVICE THERAPY NELLO SCOMPENSO CARDIACO IL DEVICE GIUSTO PER IL PAZIENTE GIUSTO	STENTLESS PCI: LIVE IN THE PLACE LIVE 5 - 6	
8.45					
9.00	MORTE IMPROVVISA: ALLA RICERCA DEL SACRO GRAAL	ELETTROCARDIOGRAFIA IN CARDIOLOGIA DELLO SPORT	LEADLESS PACING		
9.15					
9.30	CARDIOMIOPATIE E CHANNELOPATIE: UPDATE 2026	MEET THE EXPERT UNPLUGGED	HOT TOPICS IN CARDIAC PACING		CASE BASED HOT TOPICS
9.45					
10.00	IL CONTINUUM CARDIO-NEFRO-METABOLICO	BRUGADA E BRUGADA LIKE	LUNCHEON PANEL DEEP INSIDE LEADLESS PACING	HOW SHOULD I TREAT? PLACCA VULNERABILE LECTURE	
10.15				LUNCH BOX INTERVENTISTICA STRUTTURALE NEL 2030	
10.30	LETTURE	PREVENZIONE CARDIOVASCOLARE E LONGEVITÀ	LBBAP: TECNICHE E NUOVE TECNOLOGIE		IMAGING & PHYSIOLOGY LIVE IN THE PLACE LIVE 7 - 8
10.45					
11.00	IL CUORE INFIAMMATO	PRESCRIZIONE DELL'ESERCIZIO FISICO	LBBAP: NEW INSIGHTS	COMPLICATIONS 2: MY BEST COMPLICATION AWARD	
11.15					
11.30	ARITMOLOGIA INTERVENTISTICA 3D	ARITMIE IN CARDIOLOGIA DELLO SPORT	ICM NEL 2026: LA CONTINUA EVOLUZIONE DELLE INDICAZIONI AGLI OUTCOME CLINICI & OTTIMIZZAZIONE DELLE RISORSE	SYMPOSIUM: GESTIONE DELL'IPERTENSIONE NON CONTROLLATA	
11.45					
12.00	CARDIOLOGIA INTERVENTISTICA	DIAGNOSTICA IN CARDIOLOGIA DELLO SPORT E NELLA DIAGNOSTICA DELLE ARITMIE			
12.15					
12.30					
12.45					
13.00					
13.15					
13.30					
13.45					
14.00					
14.15					
14.30					
14.45					
15.00					
15.15					
15.30					
15.45					
16.00					
16.15					
16.30					
16.45					
17.00					
17.15					
17.30					
17.45					
18.00					
18.15					
18.30					
18.45					
19.00					
19.15					
19.30					

ORARIO	SALA SATURNO	SALA BACCO	SALA VULCANO
8.30	SESSIONE CONGIUNTA  LA TERAPIA IN BASE AL FENOTIPO & ALL'ETÀ	FOCUS ON CARDIOLOGIA CLINICA	MAPPING, IMAGING & CATETERI IBRIDI
8.45			
9.00			
9.15			
9.30			
9.45			
10.00	LA CARDIONEUROABLAZIONE	CARDIOMIOPATIE RARE, CARDIOPATIE NEUROMUSCOLARI E MALATTIA DI ANDERSON-FABRY	SICUREZZA & OTTIMIZZAZIONE DELLE PROCEDURE D'ABLAZIONE DELLA FA
10.15			
10.30			
10.45	SINCOPE CARDIOGENA & ATTIVITÀ SPORTIVA		L'ICD OGGI: DECISIONI DIFFICILI TRA TERAPIE DISEASE-MODIFYING, RISCHIO ARITMICO, PROGNOSI E QUALITÀ DI VITA
11.00			
11.15			
11.30			
11.45			
12.00			
12.15	LUNCHEON PANEL GESTIONE DI TRE ESPERIENZE CLINICHE IN BASE ALLA FLOW CHART DIAGNOSTICO TERAPEUTICA DELLE LINEE GUIDA		
12.30			
12.45			
13.00			
13.15			
13.30			
13.45	DIGITAL PLACE: INTELLIGENZA ARTIFICIALE: QUALI SCENARI NEL 2026?	CARDIOPATIA ISCHEMICA	MAPPING E DURABILITÀ DELLE LESIONI
14.00			
14.15			
14.30			
14.45			
15.00			
15.15	COME L'INTELLIGENZA ARTIFICIALE STA CAMBIANDO E CAMBIERÀ GLI ALGORITMI DEI DISPOSITIVI CARDIACI IMPIANTABILI	IPERTENSIONE POLMONARE: TRA CERTEZZE E DUBBI	SINGLE-SHOT PFA
15.30			
15.45			
16.00			
16.15			
16.30			
16.45	MONITORAGGIO REMOTO E DIGITAL HEALTH	CARDIOPATIE VALVOLARI ED ENDOCARDITI: UPDATE 2026	ACHD AND PEDIATRICS
17.00			
17.15			
17.30			
17.45			
18.00			
18.15			
18.30			
18.45			
19.00			
19.15			
19.30			

VEN 26 GIUGNO



ORARIO	SALA GIOVE 1	SALA GIOVE 2	SALA GIUNONE 2	SALA VENERE
8.30	CARDIOPATIA ISCHEMICA: GUARDARE OLTRE ...	GRAVIDANZA E PATOLOGIE CARDIOVASCOLARI	SCEGLIERE L'ICD: UNA SCELTA PERSONALIZZATA	
8.45				
9.00	PREVENZIONE CARDIOVASCOLARE	MEET THE EXPERT UNPLUGGED	MEET THE EXPERT UNPLUGGED	MANAGING COMPLEXITY: MCS IN HIGH RISK PCI & CARDIOGENIC SHOCK LIVE IN THE PLACE LIVE 9
9.15				
9.30				
9.45				
10.00				
10.15				
10.30				
10.45				
11.00	PLACE LONGEVITY	FOCUS ON CARDIOVASCULAR IMAGING		HOW SHOULD I TREAT? CARDIOGENIC SHOCK
11.15				
11.30				
11.45				
12.00				
12.15				
12.30				
12.45			HANDS ON IMPELLA	
13.00				
13.15				
13.30	CHIUSURA DEI LAVORI			

ORARIO	SALA SATURNO	SALA BACCO	SALA VULCANO
8.30	<p>DIGITAL PLACE IN COLLABORAZIONE CON</p>  <p>SIMeDi SOCIETA' ITALIANA DI MEDICINA DIGITALE ITALIAN SOCIETY OF DIGITAL MEDICINE</p>	<p>COMUNICAZIONI ORALI - NON ECM SIX MINUTES ABSTRACT IN ELETTROFISIOLOGIA E DISPOSITIVI: CASI CLINICI</p>	<p>COMUNICAZIONI ORALI - NON ECM CARDIOLOGIA CLINICA</p>
8.45			
9.00		<p>COMUNICAZIONI ORALI - NON ECM SIX MINUTES ABSTRACT IN MORTE CARDIACA IMPROVVISA, CANALOPATIE E CARDIOMIOPATIE GENETICHE</p>	
9.15			
9.30			
9.45			
10.00			
10.15			
10.30			
10.45			
11.00			
11.15			
11.30			
11.45			
12.00			
12.15			
12.30			
12.45			
13.00			
13.15			
13.30	CHIUSURA DEI LAVORI		

SAB 27 GIUGNO



8.30 - 10.15
IPERTENSIONE ARTERIOSA: UPDATE 2026

 Moderatori: **V. Pecchioli, Frosinone - M. Volpe, Roma**

Come fare diagnosi di un'ipertensione secondaria

C. Letizia, Roma

La terapia anti-ipertensiva nel paziente cardio-nefro-metabolico

C. Ferri, L' Aquila

Antagonisti recettoriali dell'angiotensina, dall'ipertensione all'insufficienza cardiaca: ruolo del Candesartan

G. Sinagra, Trieste

Ipertensione nell'HFpEF: causa o comorbidità?

I beta bloccanti sono tutti uguali?

S. Paolillo, Napoli

Ipertensione farmaco resistente: terapia endovascolare

E. Stabile, Potenza

Nuovi scenari terapeutici farmacologici nel controllo dell'ipertensione arteriosa resistente

G. Tocci, Roma

Come misurare la pressione arteriosa

G.B. Zito, Pompei - NA

Discussione

10.15 - 12.10
FOCUS ON DISLIPIDEMIE E PREVENZIONE CARDIOVASCOLARE

 Moderatori: **G. Panattoni, Roma - M.A. Perrone, Roma**

Cosa ci hanno insegnato i dati italiani di real world per il trattamento del rischio lipidico nei pazienti con SCA

P. Perrone Filardi, Napoli

Quale strategia di prevenzione dobbiamo proporre ai nostri pazienti per raggiungere e mantenere i target terapeutici

M.M. Ciccone, Bari

Efficacia e sicurezza dell'acido bempedoico: risultati del programma CLEAR

A. Rubboli, Ravenna

Oltre il colesterolo LDL: lo studio Reduce IT

A. Corsini, Milano

I nutraceutici: update 2026

P. Calabrò, Napoli

Dalla valutazione del rischio al dato di outcome: come VESALIUS-CV ridefinisce il concetto di continuum cardiovascolare

P. A. Merlini, Milano

Come riconoscere l'urgenza di agire nel paziente dislipidemico a rischio cardiovascolare molto alto

F.G. Biccirè, Roma

Dislipidemie 2026: dalle linee guida alla pratica clinica

S. Carugo, Milano

Discussione

12.10 - 13.20

ARITMOLOGIA CLINICA

Moderatore: **G. Licciardello, Siracusa**

Fibrillazione atriale subclinica/AHRE: cosa decidere riguardo gli anticoagulanti? Quale rischio di progressione?

G. Boriani, Modena

Cosa ci ha insegnato l'uso degli antiaritmici

A. Frontera, Milano

La soluzione "pill in the pocket" nella terapia della FA: un'efficacia sottovalutata

A. Capucci, Bologna

Terapia personalizzata della FA

G.L. Botto, Rho - MI

L'intelligenza artificiale e l'ECG: quello che il cardiologo non vede

C. Indolfi, Catanzaro

Discussione

13.20 - 13.35

APERTURA UFFICIALE LAVORI CONGRESSUALI



Trent'anni di ablazione della fibrillazione atriale
F. Gaita, Torino



13.35 - 15.10

LUNCHEON PANEL: CARDIOPATIA ISCHEMICA



Moderatori: **G. Esposito, Napoli - G. Melillo, Roma**

Pretrattare o non pretrattare con un inibitore del P2Y12 nelle sindromi coronariche acute: una saga di 25 anni

R. De Caterina, Pisa

Fibrillazione atriale e angioplastica coronarica: è davvero solo il clopidogrel che può essere utilizzato in doppia terapia?

A. Rubboli, Ravenna

Anoca e Inoca: dai modelli fisiopatologici alle possibilità terapeutiche

C. Cavallini, Perugia

Sospetta cardiopatia ischemica: valutazione anatomica o funzionale?

L. Bolognese, Arezzo

Aterosclerosi a rischio di eventi

F. Prati, Roma

Lesioni coronariche complesse: il futuro della rivascolarizzazione percutanea

A. Galassi, Palermo

Coronaropatia multivasale: quando e come rivascolarizzare

E. Barbato, Roma

Monitoraggio del rischio aritmico nei pazienti NSTEMI: il ruolo del loop recorder impiantabile nella pratica clinica italiana post BIOGUARD-MI

M. Volpicelli, Nola - NA

Discussione

15.10 - 16.35

INSUFFICIENZA CARDIACA: OLTRE ...

Moderatori: **G. Caminiti, Roma - F. Fedele, Roma**

Scompenso cardiaco ed esercizio fisico

P. Agostoni, Milano

Il potassio ed il senso della misura nello scompenso cardiaco

F. Grigioni, Roma

Innovazione terapeutica nella carenza di ferro dello scompenso cardiaco: implicazioni cliniche nella gestione del paziente fragile

M. Volterrani, Roma

L'antigene carboidratico 125 dalla diagnosi oncologica allo scompenso cardiaco. Può essere veramente un marker importante per il clinico?

A. Mortara, Monza

Il monitoraggio continuo e remoto della PAP per ridefinire la gestione dello scompenso cardiaco

G. Senatore, Ciriè - TO

Lo shunt inter atriale come nuova frontiera nel trattamento dello scompenso cardiaco

S. Berti, Massa

Discussione

16.35 - 18.30

INSUFFICIENZA CARDIACA: THE REVOLUTION

Moderatori: **A. Boccanelli, Roma** - **C. Savoia, Roma**

Insufficienza cardiaca a frazione di eiezione preservata: fenotipi clinici

M. Guazzi, Milano

HFpEF: dalla fisiopatologia alle evidenze cliniche del trattamento con SGLT2i

S. Nodari, Brescia

Il ruolo del dual-agonist incretinico nel paziente obeso con HFpEF

P. Severino, Roma

L'insufficienza renale non è una malattia dei nefrologi

G. Cice, Napoli

HFrEF: gestione attuale e strategie per l'ottimizzazione terapeutica

M. Gori, Bergamo

Antagonisti del recettore dei minerali corticoidi in HF indipendente dalla frazione d'eiezione?

N. Aspromonte, Roma

Vericiguat: può essere considerato il quinto pilastro?

R. Inciardi, Brescia

La disfunzione ventricolare destra: impatto prognostico nelle cardiopatie sinistre

D.C. Vizza, Roma

Discussione

18.30 - 19.30

INSUFFICIENZA CARDIACA ACUTA

Moderatori: **S. De Lillo, Roma** - **S. Guarracini, Pescara**

Fenotipizzazione e gestione dello shock cardiogeno

S. Valente, Siena

Shock cardiogeno: dai farmaci ai device

I. Porto, Genova

Ha ancora senso parlare di inotropi e vasopressori nell'AHF?

M. Marini, Ancona

AKI nello scompenso cardiaco acuto

D. Pini, Monza

Discussione

25. SALA GIOVE 1



8.30 - 9.30

GENETICA CARDIOVASCOLARE 3.0

Moderatore: **G. Frisso, Napoli**

Rischio poligenico nelle cardiomiopatie: dalla genetica mendeliana alla stratificazione del rischio individuale

A. Mazzanti, Pavia

Test genetico nella cardiomiopatia aritmogena: strumento di ricerca o necessità clinica?

B. Bauce, Padova

Malattie genetiche cardiovascolari matrilineari e mendeliane x-linked

E. Arbustini, Pavia

ICD e terapia genica per LQTS e CPVT

P.J. Schwartz, Milano

Discussione

9.30 - 10.30

MORTE IMPROVVISA: ALLA RICERCA DEL SACRO GRAAL

Moderatori: **F. Gaita, Torino - M. Landolina, Crema**

Stratificazione del rischio di morte improvvisa nella cardiomiopatia non ischemica: non solo FE del ventricolo sinistro

G. Sinagra, Trieste

ECG e cardiomiopatie

L. Calò, Roma

Neuropatia simpatica nella cardiomiopatia aritmogena: meccanismi, diagnosi e terapia

D. Corrado, Padova

ECG e morte improvvisa

M. Haissaguerre, Bordeaux - Francia

Discussione

10.30 - 11.30**CARDIOMIOPATIE E CHANNELLOPATIE: UPDATE 2026**Moderatori: **L. Cacciotti, Roma - R. Pes, Olbia - SS**

Risultati delle ricerche cliniche effettuate in questi 60 anni nella cardiomiopatia ipertrofica e quelle ancora necessarie

F. Cecchi, Firenze

Gli inibitori della miosina cardiaca nei pazienti con cardiomiopatia ipertrofica: dai trial al mondo reale

I. Olivetto, Firenze

Stratificazione aritmica della cardiomiopatia dilatativa e non dilatativa del ventricolo sinistro

M. Merlo, Trieste

Ring-like pattern, genetica e rischio aritmico

M. Pieroni, Firenze

Discussione

11.30 - 13.30**IL CONTINUUM CARDIO-NEFRO-METABOLICO**Moderatori: **F. Barillà, Roma - G. Cice, Napoli**

Cuore e Rene: update 2026

C. Parisi, Roma

Effetto del trattamento precoce con SGLT-2 inibitori nel paziente con sindrome cardiorenale

M. Iacoviello, Bari

Semaglutide: update 2026

L. Gatto, Roma

Finerenone nel paziente con diabete di tipo2, malattia renale cronica ed albuminuria: quando il rischio si fa doppio

A. Di Lenarda, Trieste

Iperuricemia e malattie cardiovascolari nella donna: un fattore di rischio spesso dimenticato

A.V. Mattioli, Bologna

Efficacia della semaglutide nel paziente obeso a rischio cardiovascolare

L. De Luca, Pavia

Gestione del rischio cardio-metabolico nell'insufficienza renale: il contributo della terapia con statina

G. Desideri, Roma

Il punto di vista del nefrologo: trattamento dell'ipertensione e delle dislipidemie. Focus On sul rene

S. Bianchi, Livorno

14.00 - 15.15

LETTURE

Moderatori: **P. Mollo, Frosinone - G.M. Sangiorgi, Roma**

Storia della dissezione coronarica: da complicanza a terapia
A. Colombo, Rozzano - M

Artificial Intelligence nell'imaging cardiaco avanzato
G. Pontone, Milano

Metodologia della diagnosi di dimissione: il razionale di una
narrativa che nessuno ti ha mai raccontato
F.M. Bovenzi, Lucca

Terapia genica nelle channellopatie: stato attuale e
prospettive future
S. Priori, Pavia

Discussione

15.15 - 16.45

IL CUORE INFIAMMATO

Moderatori: **F. Andreotti, Roma - G. Marazzi, Roma**

I 10 punti chiave delle Linee Guida ESC 2025 su miocarditi e
pericarditi: ciò che i cardiologi devono sapere
M. Imazio, Udine

Miocarditi da immune checkpoint inhibitors: come riconoscerle e
trattarle
E. Ammirati, Milano

Miocardite: il ruolo della biopsia endomiocardica alla luce delle
linee guida ESC 2025
C. Basso, Padova

Trattamento della miocardite immuno-mediata
A.L.P. Caforio, Padova

Associazione tra obesità e infiammazione nello sviluppo delle
malattie cardiovascolari
S. Sciarretta, Roma

Infiammazione e microcircolo coronarico: meccanismi patogenetici
e implicazioni cliniche
F. Tona, Padova

Discussione

16.45 - 18.00**ARITMOLOGIA INTERVENTISTICA 3D**Moderatori: **M. Del Greco, Rovereto - TN - E. de Ruvo, Roma**

Quando e come eseguire Ablate and Pace
M. Brignole, Milano

Concomitante ablazione della fibrillazione atriale e chiusura dell'auricola sinistra
C. Tondo, Milano

Innovazione tecnologica nell'ablazione di tachicardia ventricolare
C. Carbucchio, Milano

ICD extravascolare: evidenze di efficacia e sicurezza nelle differenti popolazioni cliniche
M. Biffi, Bologna

Il sistema di conduzione e l'efficienza cardiaca
M. Grimaldi, Acquaviva delle Fonti - BA

Discussione

18.00 - 19.30**CARDIOLOGIA INTERVENTISTICA**Moderatori: **M. Del Pinto, Perugia - M. Zimarino, Chieti**

Indicazioni alla chiusura dell'auricola sinistra
A. Micari, Messina

Valutazione multidimensionale geriatrica nei pazienti candidati a TAVI
N. Marchionni, Firenze

TAVI-in-TAVI: dal planning pre-procedurale all'ottimizzazione
G. Tarantini, Padova

Come rendere la TAVI meno invasiva e completamente endovascolare in tutti i pazienti
E. Romagnoli, Roma

Trattamento percutaneo dell'insufficienza tricuspidalica
G. Patti, Novara

Il trattamento chirurgico della valvola tricuspide
F. Ranocchi, Roma

Discussione



8.30 - 9.30

CARDIOPATIA ISCHEMICA: GUARDARE OLTRE ...

Moderatori: **M. Chello, Roma - M. Di Marco, Pescara**

Fattori di rischio sesso/genere specifici per cardiopatia ischemica
S. Sciomer, Roma

Ischemia e isteria. La conversione somatica del disamore dalla letteratura al cinema
G. Bronzetti, Bologna

Regressioni delle lesioni aterosclerotiche: obiettivo raggiungibile?
F. Bartolomucci, Andria - BT

Terapia medica ottimale nella sindrome coronarica cronica: importanza dello stile di vita corretto
P.L. Temporelli, Veruno - NO

Discussione

9.30 - 11.30

PREVENZIONE CARDIOVASCOLARE

Moderatore: **A. V. Mattioli, Bologna**

Stress e depressione come fattori di rischio cardiovascolare
S. Gallina, Chieti

Il sonno: l'ottava dimensione della salute cardiovascolare
M.T. La Rovere, Pavia

Ambiente come fattore di rischio cardiovascolare. Cosa deve sapere il cardiologo
M. Piepoli, Milano

Rischio cardiovascolare e restrizione calorica: quale razionale?
G. Pistis, Alessandria

Senescenza e malattie cardiovascolari
P. Terrosu, Sassari

Strategie nutrizionali per la longevità: evidenze e prospettive
R.I. Cervigni, Milano

Il fumo in Italia: lo studio Style. È possibile minimizzare il rischio?
V. Montemurro, Scilla - RC - S. Nodari, Brescia

Discussione

11.30 - 13.30

PLACE LONGEVITY

Moderatori: **C. Balloi, Cagliari** - **G. D'Ubaldo, Roma**

Giochi olimpici: una legacy per stili di vita attivi e longevità
F. Pigozzi, Roma

Dieta mediterranea: il sacro Graal
V. Montemurro, Scilla - RC

Medicina personalizzata: la via della longevità
L. Calò, Roma

12.35 **TAVOLA ROTONDA**

Longevità: miti e certezze

Partecipanti:

L. Calò, Roma, V. Montemurro, Scilla - RC, F. Pigozzi, Roma
G. Rapetti (in arte MOGOL), Terni, F.M. Ricci, Roma

13.30 Conclusione dei lavori



8.30 - 10.00

CARDIONCOLOGIA

Moderatori: **F. Maramao, Roma - C. Zito, Messina**

Cosa bisogna sapere di cardioncologia

P. Ameri, Genova

Vecchi, nuovi e nuovissimi farmaci per il trattamento anticoagulante in cardioncologia

N. Maurea, Napoli

Miocarditi da immunoterapia

I. Bisceglia, Roma

Le relazioni pericolose tra insufficienza cardiaca e cancro

C.G. Tocchetti, Napoli

Ecocardiografia avanzata per la diagnosi precoce della disfunzione cardiaca

S. De Candia, Roma

Risonanza magnetica e TC cardiaca nella valutazione della cardiotossicità

G. Masselli, Roma

Discussione

10.00 - 11.00

PROLASSO VALVOLARE ARITMICO

Moderatori: **C. Colizzi, Roma - M. Sgueglia, Roma**

Prolasso della valvola mitrale aritmico: dalla fisiopatologia all'identificazione del paziente a rischio

S. Illiceto, Padova

Il ruolo dell'imaging ecocardiografico

R. Ciampi, Roma

Risonanza magnetica cardiaca: tra reperti benigni e markers di morte improvvisa. Come orientarsi?

S. Figliozzi, Milano

Il burden genetico nel prollasso mitralico aritmico: la stratificazione del rischio è migliorabile?

K. Galanti, Roma

Discussione

11.00 - 13.00**CARDIOMIOPATIA ARITMOGENA: WHAT'S NEW?**Moderatori: **F. Ricci, Chieti - E. Silveti, Roma**

Espressione clinica dei pazienti con cardiomiopatia aritmogena portatori di mutazioni del gene Desmogleina-2

M. Martini, Padova

Cardiomiopatia aritmogena: lo spettro mutevole osservato dal punto di vista della patologia

M. De Gaspari, Padova

Impatto diagnostico e prognostico dell'elettrocardiogramma nella valutazione del paziente con cardiomiopatia aritmogena

C. Crescenzi, Roma

Gestione clinica nei pazienti con cardiomiopatia aritmogena con genotipo positivo e fenotipo negativo

B. Bauce, Padova

Lo scompenso cardiaco nei pazienti con cardiomiopatia aritmogena: opzioni terapeutiche ed indicazioni al trapianto cardiaco

D. Stolfo, Udine

Cardiomiopatie a profilo aritmico: dall'inquadramento clinico alla stratificazione del rischio: quale ruolo per il loop

P. Crea, Messina

TV nella cardiomiopatia non ischemica: limiti e aspettative dell'approccio ablativo

M. Tritto, Rozzano - MI**LETTURA**

Morte cardiaca improvvisa nel giovane atleta

G. Finocchiaro, Londra - Regno Unito

Discussione



13.15 - 15.00

LUNCHEON PANEL - AMILOIDOSI CARDIACA



Moderatori: **C. Chimenti, Roma - W. Grosso Marra, Ivrea - TO**

Diagnostica differenziale ATTR-CA e AL-CA

B. Musumeci, Roma

Trattamento eziologico dell'amiloidosi

A. Aimo, Pisa

Stratificazione della progressione di malattia in ATTR-CA

S. Longhi, Bologna

Imaging nell'amiloidosi cardiaca

G. Di Bella, Messina

Amiloidosi cardiaca da transtiretina: ruolo delle reti e dei registri

M. Merlo, Trieste

LETTURA

La terapia dell'amiloidosi cardiaca ATTR con Tafamidis:

dagli studi clinici alla real word

S. Perlini, Pavia

Le nuove terapie:

- Acoramidis

R. Morgagni, Roma

Discussione

15.00 - 17.15**FENOTIPO IPERTROFICO: UPDATE 2026**Moderatori: **C. Autore, Roma - F. Cecchi, Firenze**

Red flags nella cardiopatia a fenotipo ipertrofico: tempo di un aggiornamento?

E. Monda, Napoli

Cardiomiopatia ipertrofica ostruttiva: la corretta diagnosi. Alla ricerca del gradiente

M. Graziosi, Bologna

Fibrosi miocardica e aritmogenesi nella cardiomiopatia ipertrofica

E. Bertero, Genova

Fibrillazione atriale nella cardiomiopatia ipertrofica: ruolo del substrato atriale elettro-anatomico nell'approccio ablativo

P. Di Donna, Genova

Cardiomiopatia ipertrofica: nuove terapie

C. Raineri, Torino

Cardiomiopatia ipertrofica: ruolo attuale delle terapie di ablazione del setto interventricolare nell'era degli inibitori della miosina

F. Pelliccia, Roma

Gli inibitori della miosina: cosa ci sta insegnando il registro Italiano

G. Bonacchi, Firenze

Ruolo del CPET nella stratificazione del rischio in cardiopatie con fenotipo ipertrofico

F. Re, Roma

Ruolo della CMR nella HCM: oltre la quantificazione del LGE?

G. Todiere, Pisa

Discussione



17.15 - 18.00

CHANNELLOPATIE: HOT TOPICS

Moderatori: **L. Baghernajad Salehi, Roma - A. Novelli, Roma**

Test genetici e consulenza genetica nella pratica clinica: ruolo del medico genetista ed esempi di esperienze cliniche complesse

E. Marchionni, Roma

La genetica nella stratificazione del rischio clinico della cardiomiopatia dilatativa

M. Gigli, Trieste

Sindrome del QT lungo: quali le novità nella stratificazione del rischio e terapie

L. Crotti, Milano

Discussione

18.00 - 19.30

CARDIOMIOPATIE: HOT TOPICS

Moderatori: **C. Forleo, Bari - M. Luzi, Macerata**

Diagnosi e gestione della tachicardiomiopatia tra vecchi miti e nuove evidenze

F. Guerra, Ancona

Cardiomiopatia e extrasistolia ventricolare: puntualizzazione diagnostica e indicazioni al trattamento

F. Ferraris, Torino

Ruolo integrato della risonanza magnetica cardiaca e della genetica nella previsione del rimodellamento inverso del ventricolo sinistro nella cardiomiopatia dilatativa e non dilatativa

M. Setti, Verona

Dalle varianti rare al rischio poligenico: nuove prospettive sulle basi genetiche delle cardiomiopatie

R. Mango, Roma

Valutazione clinica e stratificazione del rischio aritmico nei pazienti con mutazioni di LMNA

A.I. Guaricci, Bari

Le cardiomiopatie da droghe: caratteristiche peculiari di una patologia reale ma poco conosciuta

F. Ciccirillo, Lecce

Discussione

8.30 - 10.00**MALATTIA CORONARICA NELL'ATLETA**Moderatori: **A. Gianfelici, Roma - F. Ugo, Vercelli**

La realtà delle cose: esperienze cliniche

E. Coletta, Roma

La TC coronarica nel paziente asintomatico: un tabù da superare?

Anatomia, caratterizzazione della placca, e flusso

G. Pambianchi, Roma

CAD progression and/or CAD regression: anche nell'atleta?

E. Conte, Milano

Ecostream nell'atleta con ponte miocardico e nella cardiopatia ischemica: cosa ci aggiunge?

E. Canali, Roma

Stress MRI nell'atleta con ponte miocardico e nella cardiopatia ischemica: cosa ci aggiunge?

A. Fusco, Roma

Cardiopatia ischemica e COCIS 2023: cosa aspettarci per il futuro?

G. Mascia, Genova

Discussione

10.00 - 11.00**ELETTROCARDIOGRAFIA IN CARDIOLOGIA DELLO SPORT**Moderatori: **R. Santomassimo, Latina - L. Sciarra, Roma****LETTURA**

Cosa c'è di nuovo nell'interpretazione dell'ECG dell'atleta

A. Pelliccia, Roma

Elettrocardiogramma nel soggetto sportivo: tips and tricks per destreggiarsi nelle situazioni dubbie

E. Toso, Torino

Le anomalie della ripolarizzazione ventricolare nell'atleta giovane

L. Morra, Roma

Cardiac arrhythmias in sports/athletes

Z. Moreno Weidmann, Barcellona - Spagna

Discussione



11.00 - 12.15


MEET THE EXPERT UNPLUGGED

Moderatori: **V. Castelli, Roma - F. Fernando, Roma**

Certificazione per l'idoneità sportiva non agonistica: criticità
A. Ricci, Roma - F. Viola, Roma

Beta bloccanti per il trattamento delle aritmie negli atleti
A. Zorzi, Padova

Endocrinologia, genere e rischio salute nello sport
L. Di Luigi, Roma

 L'iniziativa legislativa regionale toscana sulla morte improvvisa giovanile

M. Emdin, Pisa

Ruolo della defibrillazione precoce nell'arresto cardiaco improvviso nello sport

M. Santomauro, Napoli

Discussione

12.15 - 13.30

BRUGADA E BRUGADA-LIKE

Moderatori: **P. Crea, Messina - G. Di Stolfo, Foggia**

La sindrome detta di Brugada. Storia e futuro di un'affascinante entità

B. Martini, Thiene - VI

Sindrome di Brugada nel paziente asintomatico: il punto della situazione

R. Cappato, Sesto San Giovanni - MI

Quali pazienti con pattern ECG di Brugada trattare?

F. Gaita, Torino

Il ruolo del trattamento farmacologico della sindrome di Brugada

C. Giustetto, Torino

Quando il defibrillatore e quando l'ablazione?

G. Ciconte, Milano

Discussione

14.00 - 15.00

PREVENZIONE CARDIOVASCOLARE E LONGEVITÀ

Moderatori: **M. Marziali, Roma - A. Parisi, Roma**

Dalla prevenzione alla longevità funzionale: il ruolo dell'esercizio fisico nell'invecchiamento sano e attivo

C. Fossati, Roma

Gruppi di cammino

E. Guerra, Roma

Healthy aging

D. Caponi, Asti

Sedentarietà e longevità

M. Bernardi, Roma

Discussione

15.00 - 17.00

PRESCRIZIONE DELL'ESERCIZIO FISICO

Moderatori: **F. Iellamo, Roma - F. Quaranta, Roma**

LETTURA

Programma di allenamento nei pazienti affetti da cardiomiopatia

P. Sarto, Treviso

Quale ruolo per il test cardiopolmonare nella prescrizione dell'esercizio fisico

M. Tatangelo, Roma

Sarcopenia e malattie cardiovascolari in senescenza. L'importanza dell'attività fisica e quale tipo e durata

G. Catena, Teramo

Prescrizione dell'esercizio fisico in pazienti aritmici

S. Castelletti, Udine

Malattie da canali ionici: dall'idoneità sportiva agonistica alla prescrizione dell'esercizio fisico

E. Toso, Torino

Sport come sinonimo di inclusività: il progetto Sport Hability

F. Sperandii, Piacenza

Prescrizione dell'esercizio fisico ed attività agonistica nell'ambulatorio GUCH

E. Tranchita, Roma

Valutazione funzionale nell'atleta olimpionico

M.R. Squeo, Roma

Discussione



17.00 - 18.15

ARITMIE IN CARDIOLOGIA DELLO SPORT

Moderatori: **M. Cicconetti, Frosinone - G. Patrizi, Carpi - MO**

La realtà delle cose: esperienze cliniche

E. Coletta, Roma

Extrasistolia ventricolare in età pediatrica quando preoccuparsi?

M. Cicienia, Roma

TC e RMN cardiaca nell'atleta con extrasistolia ventricolare

F. Graziano, Padova

TV nell'atleta: quando l'intervento ablativo consente il ritorno all'attività agonistica?

P. Compagnucci, Ancona

Sport and ACHD

B. Sarubbi, Napoli

Discussione

18.15 - 19.30

DIAGNOSTICA IN CARDIOLOGIA DELLO SPORT E NELLA DIAGNOSI DELLE ARITMIE

Moderatori: **F.M. Di Paolo, Roma - M. Fioranelli, Roma**

Monitoraggio remoto delle aritmie: ruolo del monitoraggio indossabile rispetto a quello impiantabile

E.T. Locati, Milano

Test ergometrico: quale ruolo nella medicina dello sport?

F. Giada, Noale - VE

Monitoraggio aritmico nello sportivo a rischio: ruolo dell'ICM

P. Sarto, Treviso

Anelli vascolari in cardiologia dello sport

I.M. Scimone, Reggio Calabria

Il test cardiopolmonare: campi di applicazione nell'atleta

A. Segreti, Roma

Discussione

8.30 - 9.30**GRAVIDANZA E PATOLOGIE CARDIOVASCOLARI**Moderatori: **G. Chiarandà, Catania - A.B. Scardovì, Roma****LETTURA**

Dalle linee guida al mondo reale

C. Perrino, Napoli

Gestione dei disturbi ipertensivi della gravidanza basata sull'emodinamica materna: quali effetti sugli outcome materno-fetali?

G.P. Novelli, Roma

La gravidanza nelle pazienti con cardiomiopatia aritmogena

M. Martini, Padova

Gravidanza nella donna con cardiopatia congenita: dal counselling pre-concezionale al follow up. Il Pregnancy Heart Team

C. Montanaro, Roma

Discussione

9.30 - 11.30**MEET THE EXPERT UNPLUGGED**Moderatori: **G. Tanzilli, Roma - F. Vennetilli, Pomezia - RM**

Consulenza cardiologica pre-operatoria nel paziente candidato a chirurgia non cardiaca

R. Rossini, Cuneo

Farmaci antinfiammatori e cuore

F. Scaglione, Cesano Maderno - MB

La diagnosi differenziale delle tachicardie a QRS larghi, tra vecchi e nuovi criteri

V. Carbone, Napoli

L'aderenza terapeutica: come agire per migliorarla

R. Pedretti, Milano

Interpretazione della dilatazione aortica: morfologia come contesto clinico per le varianti genetiche

S. Grego, Lugano - Svizzera

Aneurismi aortici: dalle linee guida alla real life

R. De Paulis, Roma

Modellizzazione del battito cardiaco instabile: cluster di cardiomiociti derivati da hiPSC come piattaforma per la valutazione del rischio di morte cardiaca improvvisa nel DM1

G. Novelli, Roma

Cosa vediamo in sala operatoria... Riserve sistemiche, traiettorie e il conto di una deriva biologica silenziosa

S. Demertzis, Lugano - Svizzera

Discussione



11.30 - 12.30

FOCUS ON CARDIOVASCULAR IMAGING

Moderatori: **V. Guido, Roma - P. Tarzia, Roma**

Muscoli papillari e aritmie ventricolari, il ruolo della risonanza magnetica

G.D. Aquaro, Pisa

Intelligenza artificiale ed imaging cardiovascolare

M. Pepi, Milano

Ruolo dell'imaging non invasivo nella prevenzione delle malattie cardiovascolari

S. Carerj, Messina

Il ruolo dell'imaging multimodale nella sindrome coronarica cronica

A. D' Andrea, Nocera Inferiore - SA

Discussione

8.30 - 10.30**ICTUS, PFO, FIBRILLAZIONE ATRIALE E DINTORNI****Moderatori: V. Calvi, Catania - F. Stazi, Roma**

Screening della fibrillazione atriale per la prevenzione dello stroke
G. Di Pasquale, Bologna

Stroke: dalla fibrillazione atriale al PFO: neuroimmagini, percorsi diagnostici e diagnosi differenziali
D. Toni, Roma

Nuove indicazioni alla chiusura dell'auricola sinistra
G. Casu, Sassari

PFO ed emicrania. Nuovi scenari e nuove domande
M. Chessa, San Donato Milanese - MI

Prevenzione dello stroke atero-embolico: ruolo dell'interventistica carotidea
P. Montorsi, Milano

Ictus criptogenico: ottimizzare la stratificazione del rischio tra clinica, imaging e monitoraggio
D. Sarno, Aversa - CE

Fibrillazione atriale nei giovani: patogenesi ed implicazioni cliniche
L. Barca, Roma

Fibrillazione atriale e tachicardiomiopatia: prima l'uovo o la gallina?
A. Politano, Roma

Discussione

10.30 - 12.00**ABLAZIONE DELLA FIBRILLAZIONE ATRIALE: NUOVE TECNOLOGIE ... MA QUALI RISVOLTI CLINICI****Moderatori: E. Bertaglia, Camposampiero - PD - A. Di Cori, Pisa**

Il trattamento della FA nella pratica clinica e nelle linee guida: le nuove tecnologie per l'ablazione della FA stanno cambiando il nostro approccio ai pazienti?
G. Senatore, Ciriè - TO

La PFA è davvero il cambiamento che aspettavamo? Dati di efficacia e sicurezza e esperienza preliminare con un catetere monouso innovativo a forma regolabile
A. Dello Russo, Ancona

Esiti a lunghissimo termine dell'ablazione con crioballoon nei pazienti con FA: follow-up a 10 anni dall'esperienza multicentrica italiana nel mondo reale
C. Tondo, Milano

Trattamento della FA Long-Standing Persistent mediante Pulsed Field Ablation
G. Ciconte, Milano

PFA oltre la fibrillazione atriale: valutazione dell'impatto di un catetere lineare bipolare
G. Viola, Cagliari

Discussione



12.00 - 12.45

STORM ARITMICO

Moderatori: **C.D. Di Candia, Bari - S. Ficili, Roma**

Colmare il gap autonomico: un piano d'azione personalizzato contro la tempesta aritmica.

- Fase acuta
- Protezione a lungo termine

V. Dusi, Torino

Storm aritmico: ruolo e timing dell'ablazione nel paziente instabile

A. Radinovic, Milano

Discussione

14.30 - 16.15

ABLAZIONE DELLA FIBRILLAZIONE ATRIALE: HOT NEWS

Moderatori: **A. Borrelli, Roma - E.C.L. Pisanò, Lecce**

Ottimizzazione dell'isolamento della parete posteriore dell'atrio sinistro con Farapulse: consigli pratici e tecniche

A. De Simone, Maddaloni - CE

Il ruolo dell'energia pulsata nell'ablazione delle aritmie cardiache

S. Riva, Milano

Perché utilizzare cateteri a doppia energia e ampia superficie di contatto per l'ablazione della FA parossistica nell'era del single-shot?

R. Rordorf, Pavia

Efficacia e sicurezza di un catetere "all-in-one" nel trattamento della FA persistente: ciò che prima non potevamo ottenere

L. Bertagnolli, Bolzano

PFA o RF: vantaggi, applicazioni e la possibilità di decidere direttamente durante la procedura con un catetere a ampia superficie

G.B. Perego, Milano

Versatilità del catetere a doppia energia (PFA + RF) nelle procedure di ablazione

S. Poggi, Napoli

Quale tecnologia e per cosa? Cosa ci dice la letteratura?

F. Notaristefano, Perugia

Discussione

16.15 - 18.15

TACHICARDIE VENTRICOLARI

Moderatori: **A. Scarà, Roma - F. Turreni, Orvieto - TR**

Nuovi tool per il mappaggio multipolare delle tachicardie ventricolari
C. Bisceglia, Milano

Il ruolo della PFA nell'ablazione delle tachicardie ventricolari: la soluzione CENTAURI tra approccio procedurale e valutazione del follow up

G. Rovaris, Monza

Digital twin Model per la previsione 3D non invasiva del substrato funzionale nelle tachicardie ventricolari

M. Parollo, Pisa

Radioablazione stereotassica delle aritmie

C. Carbucicchio, Milano

TV nel paziente fragile e con scompenso avanzato: quando il beneficio supera il rischio?

V. Schillaci, Mercogliano - AV

TV idiopatiche: update 2026

L. De Luca, Roma

Recidiva di TV dopo ablazione: criteri clinici per reintervenire

P. Vergara, Napoli

Ablazione precoce della TV dopo il primo shock ICD: impatto su prognosi e ospedalizzazioni

G. Maglia, Belvedere Marittimo - CS

Discussione

18.15 - 19.30

OLTRE L'ABLAZIONE DELLA FA

Moderatori: **P. De Girolamo, Roma - N. Di Belardino, Anzio - RM**

Ablazione della linea dell'istmo cavotricuspidale con un catetere circolare PFA over-the-wire: fattibilità, efficacia e sicurezza

G. Viola, Cagliari

Cardioneuroablation guidata da nuovi tools integrati nel sistema di mappaggio 3 D

E. de Ruvo, Roma

Come il laboratorio di elettrofisiologia può supportare l'unità coronarica nella gestione della miocardiopatia tachicardica

A. Curcio, Catanzaro

Il vero potenziale dei cateteri a doppia energia nell'ablazione delle aritmie sopraventricolari e dell'istmo cavotricuspidale

F. Guarracini, Milano

Come trattare le tachicardie da rientro sopraventricolare con crioablazione: consigli e suggerimenti per un intervento sicuro ed efficace

F. Ferraris, Torino

Discussione



8.30 - 10.00

**DEVICE THERAPY NELLO SCOMPENSO CARDIACO:
IL DEVICE GIUSTO PER IL PAZIENTE GIUSTO**

Moderatori: **F. Isola, Cagliari - B. Sassone, Cento**

CRT complesse: LBBP come strategia di "bailout" è sempre una soluzione efficace?

M. De Giusti, Roma

Terapia di resincronizzazione cardiaca: confronto 1:1 randomizzato tra stimolazione biventricolare e dell'area della branca sinistra

E. Chieffo, Crema

Sentire, ma non stimolare l'atrio nella CRTD: la lezione dello studio CRT NEXT e l'impatto atteso nella pratica clinica

M. Biffi, Bologna

La CCM come opzione terapeutica il registro PREDICT

F. Zanon, Rovigo

CRT: quando è ancora una scelta imprescindibile?

M. Zecchin, Trieste

Stimolazione fisiologica: quando, come e perché preferirla alla stimolazione biventricolare

F. Zanon, Rovigo

Discussione

10.00 - 11.30

LEADLESS PACING

Moderatori: **M. Moltrasio, Milano - M. Viscusi, Caserta**

Oltre 10 anni dall'introduzione della tecnologia leadless pacemaker: dati real-world sulla longevità del dispositivo e prospettive future

D. Carretta, Bari

Approccio giugulare al pacing leadless: vantaggi procedurali, comfort del paziente e impatto organizzativo

G. Calvagna, Taormina - ME

Pacing leadless: equilibrio tra costi, sostenibilità e impatto clinico-organizzativo

G. Senatore, Ciriè - TO

Sincronia AV con un singolo dispositivo leadless: impatto clinico e benefici procedurali

G. Coppola, Palermo

Pacing leadless nelle cardiopatie congenite: una soluzione semplice per casi complessi

B. Sarubbi, Napoli

Pacing leadless in età pediatrica: indicazioni e risultati

F. Drago, Roma

Discussione

11.30 - 13.10

HOT TOPICS IN CARDIAC PACING

Moderatori: **Z. Palamà, Taranto - M. Panuccio, Roma**

Oltre il pacing tradizionale: scegliere tra pacing del sistema di conduzione e pacing leadless

M. Molina Lerma, Granada - Spagna

Pacing del sistema di conduzione: approccio basato su evidenze e linee guida

G. Dell'Era, Novara

Evidenze cliniche del nuovo catetere da defibrillazione: studio LEADR

P. De Filippo, Bergamo

Modalità avanzata di stimolazione come prevenzione della fibrillazione atriale: risultati dello studio B3

A. Rapacciuolo, Napoli

Less is more: l'approccio monocatetere con sensing atriale negli ICD e i dati su larga scala

G. Senatore, Ciriè - TO

Pacing antitachicardico nella terapia con ICD: cosa abbiamo imparato e cosa ancora non sappiamo (nel 2026)

D. Castagno, Torino

Discussione

13.10 - 14.35

LUNCHEON PANEL DEEP INSIGHT LEADLESS PACING



Moderatori: **G. Forleo, Milano - M. Liccardo, Napoli**

Il presente e futuro del pacing leadless

R. Arancio, Siracusa

AAI, back to the future

J. Candil, Salamanca - Spagna

Stimolazione atriale leadless: dalla valutazione clinica alla decisione terapeutica

D. Ricciardi, Roma

Leadless atriale nel paziente giovane: criteri di selezione e strategie di follow up

E. Mura, Nuoro

Discussione



14.35 - 16.05
LBBAP: TECNICHE E NUOVE TECNOLOGIE ...

 Moderatori: **E. Occhetta, Vercelli - P. Palmisano, Tricase - LE**
LETTURA

Tecniche di impianto per una CSP efficace

D. Grieco, Roma

Nuove tecnologie per validare il pacing fisiologico

R. Calvanese, Napoli

LBBAP e ottimizzazione della stimolazione con sensore emodinamico: prime esperienze

M. Porfirio, L'Aquila

LBBAP: nuovi strumenti a supporto delle procedure d'impianto

A. Santoro, Siena

La stimolazione LBBAP come approccio standard: quanto un sistema certificato ha cambiato l'approccio metodologico?

L'esperienza con Solia CSP

C. Lavalle, Roma

Nuovo elettrocateretere da defibrillazione per stimolazione LBBAD:

una nuova frontiera nell'elettrostimolazione cardiaca e i nuovi scenari clinici

P. De Filippo, Bergamo

Discussione

16.05 - 17.35
LBBAP: NEW INSIGHTS

 Moderatori: **G.B. Forleo, Milano - D. Grieco, Roma**

Scelta dell'elettrodo nella stimolazione della branca sinistra: implicazioni tecniche e fisiologiche

Á. Lorente, Oviedo - Spagna

Affidabilità degli attuali elettrocatereteri nel pacing del sistema di conduzione: a che punto siamo?

A. Santoro, Siena

Possiamo ottenere una resincronizzazione con la stimolazione di branca sinistra con un numero minore di elettrocatereteri? La prima esperienza multicentrica italiana

L. Rossi, Piacenza

Il futuro della teoria di resincronizzazione ventricolare tra CRT tradizionale e LBBP: le prime evidenze a confronto e le nuove soluzioni tecnologiche

E. Celentano, Bergamo

LOT-CRT: combinare CSP e BiV per ottimizzare la resincronizzazione

C. Mandurino, Taranto

Ottimizzazione LBBAP - programmazione ottimale del device

L. Marinaccio, Pieve di Sacco - PD

Discussione

17.35 - 19.30**ICM NEL 2026: LA CONTINUA EVOLUZIONE DELLE INDICAZIONI AGLI OUTCOME CLINICI E OTTIMIZZAZIONE DELLE RISORSE**Moderatori: **S. De Bonis, Cosenza - M. Giovagnoni, Aprilia - LT**

L'importanza del monitoraggio a lungo termine nel paziente pediatrico-adolescenziale: indicazioni e benefici

F. Drago, Roma

Stratificazione del rischio aritmico nel paziente con scompenso a disfunzione moderata

L. Rossi, Piacenza

Monitor cardiaci impiantabili di nuova generazione: evoluzione della pratica clinica

L. Cocchiara, Napoli

Monitoraggio avanzato nella sindrome di Brugada: ruolo di temperatura, morfologia e monitoraggio remoto ICM

S. Iacopino, Cotignola - RA

Ottimizzazione del controllo remoto e ambulatoriale nei pazienti portatori di ICM, analisi dei nuovi dati diagnostici (postura, PVC)

D. Argiolas, Sassari

Empowerment infermieristico: evoluzione del ruolo nell'impianto di loop recorder

M. Maines, Rovereto - TN

Ripensare il setting d'impianto del loop recorder: l'ambulatorio come nuovo standard?

G. Senatore, Ciriè - TO

QT sotto la lente: gli ICM sono davvero all'altezza dell'ECG?

D. Carretta, Bari

Discussione



8.30 - 10.15
SCEGLIERE L'ICD: UNA SCELTA PERSONALIZZATA

 Moderatori: **A. Fagagnini, Roma - S. Viani, Pisa**

Qualità di vita e disagio psicologico nei portatori di ICD: sicurezza e percezione del paziente

D. Castagno, Torino

ICD sottocutaneo nelle linee guida sulla SCD: riconsiderare il reale bisogno di terapie con bradicardie e ATP

L. Perrotta, Firenze

Defibrillazione non transvenosa in scenari clinici complessi: evidenze attuali e prospettive future

F. Migliore, Padova

È ancora necessario il test di defibrillazione nella terapia con defibrillatore sottocutaneo?

P. De Filippo, Bergamo

TV - ICD - LAPT è necessario nella prevenzione primaria?

D. Pecora, Brescia

Defibrillazione extratoracica e attività sportiva: sicurezza, performance e ritorno alla vita attiva

P. Compagnucci, Ancona

Genetica e rischio aritmico nella cardiomiopatia non ischemica: quando cambia la decisione sull'ICD

P. Cerea, Milano

Discussione

10.15 - 12.00
MEET THE EXPERT UNPLUGGED

 Moderatori: **G. Licciardello, Catania - M. Piacenti, Pisa**

Leadless pacing: stato dell'arte ed orientamenti futuri

G. Zucchelli, Pisa

Stimolazione leadless endocardica ventricolare sinistra (Sistema WiSE): tecnica di impianto, esperienze cliniche e applicazioni cliniche future

G. Rovaris, Monza

Nuove tecnologie nell'ablazione della FA

M. Anselmino, Torino

ICD extravascolare: dall'evidenza scientifica alla pratica clinica

A. Curnis, Brescia

La gestione del paziente con device impiantabile e 15 anni di MRI conditional: come è cambiato il workflow e quali sono le nuove funzionalità disponibili nei device di ultima generazione a supporto?

F. Caravati, Varese

Wearable cardioverter defibrillator: criteri per la selezione del paziente con HFrEF di nuovo riscontro

D. Gabrielli, Roma

Discussione

LESIONI CALCIFICHE

9.00 - 11.00	LIVE IN THE PLACE.	LIVE 1 -2
Moderatori:	G.L. Gasparini, Milano - G. Sardella, Roma E. Barbato, Roma	
Experts:	D. Benedetto, Roma - M. Napodano, Padova F. Summaria, Roma - R. Sclafani, Perugia	

CASO LIVE 1:	ROMA - POLICLINICO CASILINO
Operatori:	M. Donahue, Roma - S. Sergi, Roma
CASO LIVE 2:	VERCELLI - OSPEDALE SANT'ANDREA
Operatori:	F. Ugo, Vercelli - C. Cavallino, Vercelli
Discussione	

11.00 - 12.00	CASE BASED HOT TOPICS
Moderatori:	M. Napodano, Padova - S. De Rosa, Catanzaro
Experts:	M. Pennacchi, Roma - P.A. Canova, Bergamo G. Massaro, Roma

11.00 - 11.10	Lesioni Calcifiche & DCB R. Parisi, Pesaro - PU
11.10 - 11.20	Sistemi di debulking M. Tocci, Roma
11.20 - 11.30	IVL: tips & tricks A. La Manna, Catania
11.30 - 11.40	Lesioni fibrocalcifiche ostiali R. Sclafani, Perugia
11.40 - 12.00	Discussione

25. SALA VENERE



12.00 - 12.50

"HOW SHOULD I TREAT?": NODULI CALCIFICI

Moderatori: **F. Belloni, Roma - U. Limbruno, Grosseto**
 Experts: **S. Calcagno, Civitavecchia - I. Colaioni, Roma**
S. Budassi, Roma - S. Notaristefano, Perugia

- | | |
|---------------|---|
| 12.10 - 12.20 | Background & esperienze cliniche
A. Moretti, Roma |
| 12.20 - 12.30 | Opzioni terapeutiche
P.A. Canova, Bergamo |
| 12.30 - 12.40 | How did I treat
A. Moretti, Roma |
| 12.40 - 12.50 | Discussione |

LETTURA

Introduce:
F. Belloni, Roma

Dissezioni coronariche spontanee
S. De Rosa, Catanzaro

13.00 - 14.00

**LUNCH BOX - EMBOLIA POLMONARE.
 STATO DELL'ARTE DEL TRATTAMENTO INTERVENTISTICO**



Experts: **A. Migliorini, Firenze - R. Colantonio, Roma**
R. Gorla, San Donato Milanese - MI

- | | |
|---------------|---|
| 13.10 - 13.25 | PDTA
R. Colantonio, Roma |
| 13.25 - 13.40 | DEVICES - TIPS & TRICKS
A. Migliorini, Firenze |
| 13.40 - 13.55 | CASI CLINICI
R. Gorla, San Donato Milanese - MI |

CTO

14.00 - 15.50

LIVE IN THE PLACE. LIVE 3-4

Moderatori: **A. La Manna, Catania - L. Grancini, Milano**
 Experts: **R. Stio, Roma - G. Vadalà, Palermo**
P. Mazzarotto, Lodi - N. Cocco, Roma
D. Forlani, Pescara

CASO LIVE 3: ROMA - POLICLINICO CASILINO
Operatori: G.L. Gasparini, Milano - G.P Talarico, Roma

CASO LIVE 4: TORINO - OSPEDALE SAN GIOVANNI BOSCO
Operatore: S. Colangelo, Torino

15.50 - 16.40

CASE BASED HOT TOPICS

Moderatori: **D. Fischetti, Lecce - A. Galassi, Palermo**

Experts: **R. Parisi, Pesaro - M. Ciardetti, Pisa - A. Picchi, Siena**

15.50 - 16.00 Approccio anterogrado:
 quale tecnica per quale lesione
D. Benedetto, Roma

16.00 - 16.10 CTO & DCB
N. Cocco, Roma

16.10 - 16.20 Severa diffusa restenosi intrastent del tronco
 comune e della discendente anteriore in paziente
 anziano con occlusione della coronaria destra:
 quale è la miglior strategia di rivascularizzazione?
D. Forlani, Pescara

16.20 - 16.30 r-CART: procedura step by step
S. Budassi, Roma

16.30 - 16.40 Discussione



16.40 - 17.50

COMPLICATIONS 1: COMPLICATION ACADEMY

Moderatori: G.M. Sangiorgi, Roma - G. Sardella, Roma

- 16.40 - 17.00 Perforazioni
R. Stio, Roma
- 17.00 - 17.10 STAR e tecniche di bail-out
P. Mazzarotto, Lodi - MI
- 17.10 - 17.20 Stent dislodgement e sistemi di recupero
D. Fischetti, Lecce
- 17.20 - 17.30 Occlusione del side branch: predittori e trattamento
G. Sgueglia, Roma
- 17.30 - 17.40 Intrappolamento della fresa
R. Colantonio, Roma
- 17.40 - 17.50 Discussione

18.00 - 19.00

**SYMPOSIUM - FROM CALCIUM ASSESSMENT TO THERAPY:
HOW IVUS SHAPES STRATEGY**

Presenter: G.L. Gasparini, Milano

STENTLESS PCI

9.00 - 10.50 **LIVE IN THE PLACE.** **LIVE 5 -6**
 Moderatori: **A. Colombo, Rozzano - MI - G.M. Sangiorgi, Roma**
 Experts: **P. Cialdella, Roma - R. Vergallo, Genova**
 S. Brugaletta, Barcellona - Spagna

CASO LIVE 5: **MILANO - CENTRO CARDIOLOGICO MONZINO**
Operatore: **S. Galli, Milano**

CASO LIVE 6: **ALESSANDRIA - AOU Santi Antonio e Biagio**
Operatori: **G.G. Secco, Novara - A. De Marchi, Novara**

Imaging: **M. Lombardi, Novara**

10.50 - 11.40 **CASE BASED HOT TOPICS**

Moderatori: **A. Sciahbasi, Roma - TBD**
 Experts: **G. Zimbaro, Roma - F. Valenti, Rieti**
 G. De Persio, Roma

10.50 - 11.00 **Modifica della placca e DCB**
 G. Massaro, Roma

11.00 - 11.10 **BVS: passato, presente o futuro?**
 S. Fezzi, Verona

11.10 - 11.20 **Approccio ibrido**
 TBD

11.20 - 11.30 **Valutazione post-DCB: imaging o funzionale?**
 M. Gitto, Milano

11.30 - 11.40 **Discussione**



11.40 - 12.25

“HOW SHOULD I TREAT?": PLACCA VULNERABILE

Moderatori: **R. Vergallo, Genova - E. Romagnoli, Roma**

Experts: **G. Annibaldi, Torino - M. Pelliccia, Tivoli - RM
 D. Chin, Roma**

11.40 - 11.50 Background & esperienze cliniche
F.G. Biccirè, Roma

11.50 - 12.00 Opzioni diagnostiche e terapeutiche
S. Brugaletta, Barcellona - Spagna

12.00 - 12.10 How did I treat.
F.G. Biccirè, Roma

12.10 - 12.25 Discussione

12.25 - 12.40 **LETTURA**
 Intelligenza artificiale in cardiologia
 interventistica
G. Biondi Zoccai, Roma

Introduce:
G. Tarantini, Padova

12.40 - 13.50 LUNCH BOX

- INTERVENTISTICA STRUTTURALE NEL 2030



Moderatori: **G. Tarantini, Padova - S. Berti, Massa
 A. D'Onofrio, Roma**

12.40 - 12.50 TAVI. CCH still on site?
G. Iannopolo, Ferrara

12.50 - 13.00 TAVI. Prospettive future
F. Conrotto, Torino

13.00 - 13.10 Valvola mitrale
A. Sticchi, Pisa

13.10 - 13.20 LAAC
G. Boccuzzi, Torino

13.20 - 13.30 Valvola tricuspide
G. Ussia, Roma

13.30 - 13.50 Discussione

14.00 - 14.15

Il programma continua in Sala GIOVE 1

LETTURA
 Storia della dissezione coronarica: da
 complicanza a terapia
A. Colombo, Rozzano - MI

Introduce:
G.M. Sangiorgi, Roma

IMAGING & PHYSIOLOGY

14.30 - 16.20 **LIVE IN THE PLACE.** **LIVE 7 -8**

Moderatori: **G.G. Boccuzzi, Torino - M. Fineschi, Siena**
 Experts: **L. Paolucci, Roma - F.G. Biccirè, Roma**
A. Polimeni, Cosenza - A. Sciahbasi, Roma

CASO LIVE 7: ROMA - POLICLINICO A. GEMELLI
Operatori: F. Burzotta, Roma - C. Trani, Roma

CASO LIVE 8: ROMA - POLICLINICO CASILINO
Operatori: P. Cialdella, Roma - G. Zimbardo, Roma

durante le live:

14.40 - 14.50 **LETTURA**
 Full Physiology nel 2026
A.M. Leone, Roma

15.30 - 15.40 **LETTURA**
 FFRangio: dalle evidenze alla
 trasformazione della pratica clinica
F. Tomai, Roma

16.20 - 17.40

COMPLICATIONS 2: MY BEST COMPLICATION AWARD

Moderatori: **TBD - M. Zimarino, Chieti**
 Giudici: **M. Vercellino, Genova - G. Annibaldi, Torino**
M. Pennacchi, Roma

Presentazione delle migliori 6 esperienze selezionate dal Comitato Scientifico e premiazione



17.40 - 18.30

**SYMPOSIUM. GESTIONE DELL'IPERTENSIONE NON
CONTROLLATA: IL RUOLO DELLA RDN NELLA STRATEGIA
TERAPEUTICA**

Moderatori: **F. Versaci, Latina - F. Tomai, Roma**
M. Pennacchi, Roma - S. Bianchi, Livorno

- 17.40 - 17.50 Il protocollo per lo screening del paziente candidato alla denervazione renale
M. Pennacchi, Roma
- 17.50 - 18.00 La denervazione renale: una terapia complementare per il trattamento dell'ipertensione difficile da trattare
F. Versaci, Latina
- 18.00 - 18.10 La denervazione renale nel paziente iperteso difficile da trattare:
Il paziente con malattia renale cronica
S. Bianchi, Livorno
- 18.10 - 18.20 Esperienze cliniche
A. Petrolini, Roma
- 18.20 - 18.30 Discussione

**MANAGING COMPLEXITY:
MCS IN HIGH RISK PCI & CARADIOGENIC SHOCK**

9.00 - 11.00 LIVE IN THE PLACE. LIVE 9

Moderatori: **C. Musto, Tivoli - RM - M. Capasso, Eboli - SA**
 Experts: **T. Piva, Ancona - N. Cocco, Roma**
M. Vercellino, Genova - C. Bernelli, Pietra Ligure - SV

CASO LIVE 9: ROMA - SAN CAMILLO - FORLANINI
 Operatori: **M. Pennacchi, Roma - R. Stio, Roma**

Relazioni durante la live:

9.20 - 9.30 Indicazioni alla PCI protetta
L. Giuliani, L' Aquila

9.50 - 10.00 Nuovi orizzonti nel trattamento dello STEMI
S. Benenati, Genova

10.20 - 10.30 Tipps & tricks
T. Piva, Ancona

10.45 - 10.55 Supporto meccanico nello shock cardiogeno complicante l'infarto miocardico acuto
G. De Luca, Messina

11.00 - 12.00

"HOW SHOULD I TREAT?": CARADIOGENIC SHOCK

Moderatori: **E. Di Lorenzo, Napoli - M. Di Marco, Pescara**
 Experts: **G. De Candia, Cagliari - L. Lucisano, Tivoli - RM**
F. Rotolo, Roma - G. Russo, Foggia

11.00 - 11.20 Background & caso clinico
C. Aurigemma, Roma

11.20 - 11.30 Opzioni terapeutiche
E. D'Avino, Roma

11.30 - 11.40 How did I treat
C. Aurigemma, Roma

11.50 - 12.00 Discussione

12.00 - 13.00

HANDS ON IMPELLA

Training con experts sul device



SESSIONE CONGIUNTA



8.30 - 10.00

SYNCOPE IPOTENSIVE: DIAGNOSI E TERAPIA

Moderatori: **G.M. Arabia, Brescia - A. Groppelli, Milano**

Ipotensione post-prandiale

E. Parente, Napoli

Ipotensione ortostatica

R. Furlan, Milano

Ipotensione costituzionale

R. Tongiani, Massa Carrara

Ipotensione intermittente: drop pressori

S. Augusto, Firenze

10.00 - 11.30

GIMSI E SYNCOPE UNIT

Moderatori: **M. Tomaino, Bolzano - A. Ungar, Firenze**

Perché una Syncope Unit?

A. Ungar, Firenze

Il censimento delle Syncope Unit Italiane

M. Brignole, Milano

Studi GIMSI: Italian CNA I e II

D. Giamundo, Roma

Studi GIMSI: registro Diamond

F. Ammirati, Roma

Cerimonia di consegna certificazioni Syncope Unit



11.30 - 13.00

**LA GESTIONE DELLA SINCOPE IN DIPARTIMENTO
DI EMERGENZA**

Moderatori: **I. Casagrande, Pavia - L. Ghiadoni, Pisa**

Modalità di presentazione del paziente con TLOC e ruolo del triage

F. Numeroso, Parma

La stratificazione del rischio

G. Costantino, Milano

Ruolo dell'OBI nel miglioramento della gestione del paziente con
sincope

I. Casagrande, Pavia

Corretta gestione del paziente con sincope e trauma cranico

M. Santoro, Roma

14.30 - 16.00

**GESTIONE DI TRE ESPERIENZE CLINICHE
IN BASE ALLA FLOW-CHART DIAGNOSTICO TERAPEUTICA
DELLE LINEE GUIDA**

Presenters: **M. Brignole, Milano - G. Rivasi, Firenze**

M. Tomaino, Bolzano

Experts: **F. Ammirati, Roma - F. Arabia, Catanzaro - D. Carretta, Bari**

M. Lunati, Milano - E. Parente, Napoli - A. Ungar, Firenze



16.00 - 17.30

SINCOPI E DINTORNI

Moderatori: **G.L. Solarino, Lido di Camaiore - LI - M. Tomaino, Bolzano**

Syncope fisiologica e syncope patologica

U. Berrettini, Camerino - MC

Pseudo sincopi psicogene

A. Comune, Napoli

Sindrome da tachicardia posturale ortostatica (POTS)

S. Strano, Roma

Cadute inspiegate

P. Abete, Napoli

17.30 - 19.00

**SESSIONE PRATICA: INDICAZIONI, METODOLOGIE E
RISULTATI DEI TEST DIAGNOSTICI**

Moderatori: **P. Pastori, Fidenza - PR - V. Russo, Napoli**

Monitoraggio ambulatoriale della pressione arteriosa

M. Capacci, Firenze

Massaggio seno carotideo

E. Parente, Napoli

Tilt test

A. De Salvia, Torino

Loop recorder

M. Scapinelli, Sassuolo - MO

SESSIONE CONGIUNTA



8.30 - 10.10

LA TERAPIA IN BASE AL FENOTIPO E ALL'ETÀ

Moderatori: **F. Arabia, Catanzaro - A. Sette, Roma**

Differente impatto prognostico della sincope nei giovani e negli anziani

G. Sabino, Olbia - SS

Fenotipo ipotensivo: i farmaci vasoattivi

G. Rivasi, Firenze

Fenotipo bradicardico

M. Tomaino, Bolzano

Fenotipo misto: una, l'altra o entrambe le terapie?

V. Russo, Napoli

Syncope in età pediatrica

L. Porco, Roma

10.10 - 11.40

LA CARDIONEUROABLAZIONE

Moderatore: **M. Brignole, Milano**

Il razionale e le indicazioni della cardioneuroablazione

M. Rebecchi, Roma

I risultati della CNA in atrio destro

E. de Ruvo, Roma

I risultati della CNA bi-atriale

A. Saglietto, Torino

Le complicanze e i rischi della CNA

V. Dusi, Torino

26. SALA SATURNO



11.40 - 13.10

SINCOPE CARDIOGENA ED ATTIVITÀ SPORTIVA

Moderatori: **M. Iori, Reggio Emilia - M. Laffi, Genova**

Cardiomiopatia ipertrofica ed aritmogena
G. Mascia, Genova

Canalopatie
F. Torri, Bolzano

Blocco di branca
A. Del Rosso, Empoli - FI

Sincope ed idoneità sportiva
L. Bertagnolli, Bolzano

13.10 - 14.30

**LUNCHEON PANEL: GESTIONE DI TRE ESPERIENZE
CLINICHE IN BASE ALLA FLOW CHART DIAGNOSTICO
TERAPEUTICA DELLE LINEE GUIDA**



Presenters: **I. Casagrande, Pavia - G. Rivasi, Firenze - F. Torri, Bolzano**

Experts: **F. Arabia, Catanzaro - M. Brignole, Milano
A. Del Rosso, Empoli - FI - G. Mascia, Genova
M. Tomaino, Bolzano - M. Varrenti, Milano**

14.30 - 16.10

**DIGITAL PLACE -
INTELLIGENZA ARTIFICIALE:
QUALI SCENARI NEL 2026?**

Moderatori: **F. Ammirati, Roma - M. Rebecchi, Roma**

LETTURA

Intelligenza artificiale/machine learning in cardiologia

G.M. De Ferrari, Torino

Quale ruolo per avatar e agenti relazionali?

M. Mazzanti, Ancona

Applicazioni dell'intelligenza artificiale nella terapia intensiva cardiologica

M. Tubaro, Roma

Intelligenza Artificiale nella prevenzione cardiovascolare

L. Galiuto, Roma

Ruolo dell'analisi digitale dell'ECG nei disturbi aritmici ereditari

E.T. Locati, Milano

16.10 - 17.45

**COME L'INTELLIGENZA ARTIFICIALE STA CAMBIANDO,
E CAMBIERÀ GLI ALGORITMI DEI DISPOSITIVI
CARDIACI IMPIANTABILI**

Moderatori: **F. Censi, Roma - D.A. Mei, Modena**

Dall'algoritmo deterministico all' AI: cosa significa davvero per i dispositivi impiantabili?

G. Calcagnini, Roma

Analisi automatica degli ECG ed EGM: dalle applicazioni attuali alla clinica predittiva. AI nella lettura ECG e negli ICM

A. Saglietto, Torino

Defibrillatori intelligenti: AI nella discriminazione delle aritmie e nell'erogazione delle terapie. A che punto siamo?

D. Giorgi, Lucca

L'AI che trasforma i dati in valore clinico, il nuovo gold standard di efficienza nei loop recorder

L. Santini, Roma

AI e Loop Recorder: un nuovo supporto decisionale per il clinico?

S. Bandino, Sassari

ICM in collaborazione con IA (esperienza IDOVEN unita ad ASSERT IQ)

J. Toquero, Madrid - Spagna

Le applicazioni AI in ambito aritmologico e scompenso cardiaco: sogno o già realtà?

G. Ciconte, San Donato Milanese - MI



17.45 - 19.30

MONITORAGGIO REMOTO E DIGITAL HEALTH

Moderatori: **A. D'Onofrio, Napoli - R.P. Ricci, Roma**

Remote monitoring e smartphone app per i pazienti con device: realtà e prospettive future

E. Marras, Mestre - VE

L'esperienza dei Punti Salute nella Regione Marche

R. Antonicelli, Ancona

L'esperienza italiana HeartInsight ACTION: qual è il miglior modello organizzativo nella pratica clinica quotidiana?

L. Santini, Roma

Gestione dello scompenso cardiaco mediante indicatori diagnostici multiparametrici: dal monitoraggio alla decisione clinica

C. La Greca, Brescia

Predizione degli eventi acuti di HF mediante monitoraggio remoto: l'importanza del modello organizzativo

C. Amellone, Torino

Può il monitoraggio remoto dei CIED davvero migliorare gli outcomes?

G. Zanotto, Villafranca - VR

Come implementare l'algoritmo di triage-HF nella pratica clinica?

G. Molon, Negrar - VR

Telemonitoraggio con dispositivi esterni vs. monitoraggio con dispositivi impiantati: potenzialità e problematiche a confronto

D. Aschieri, Piacenza

7 anni di Heart Logic: real world data

E. de Ruvo, Roma

IN COLLABORAZIONE CON



8.30 - 10.15

DIGITAL PLACE

Moderatori: **G. Bisignani, Cosenza - M. Rebecchi, Roma**

La medicina digitale: le possibili sue applicazioni ed effetti sul SSN

F. Ammirati, Roma

Digitalizzazione per i medici di medicina generale

C. Cricelli, Firenze

Esempi di ottimizzazione dei percorsi clinici: Heart team a distanza

G. A. Chiariello, Roma

10.15 - 12.00

DIGITAL PLACE

Moderatori: **L. Bertinato, Venezia - G. Miserendino, Cosenza**

Tecnologie disponibili per la rilevazione dei parametri biologici:
quando dispositivi medici e quando gadget

F. Censi, Roma

Sistemi digitali applicati all'emergenza urgenza

G. Bisignani, Roma

Impatto economico della trasformazione digitale

G. Palozzi, Roma



8.30 - 9.45

INSUFFICIENZA CARDIACA: HOT NEWS

Moderatori: **P. Del Duca, Albano Laziale - RM - C. Tota, Roma**

Insufficienza valvolare mitralica: come identificare le forme primitive da quelle secondarie indotte dal rimodellamento ventricolare

P. Tarzia, Roma

L'uso delle glicozine nello scompenso cardiaco: dai dati dei trials a quelli "real world"

S. Romano, L' Aquila

Scompenso cardiaco a FE preservata: i nuovi "pilastri" della terapia medica

G. Pulignano, Roma

Heart failure next: farmaci, device e dati per una cura personalizzata

N. Aspromonte, Roma

CRT e terapie disease-modifying: efficacia tempo-dipendente su sopravvivenza e rischio aritmico

M.T. Strisciuglio, Napoli

Discussione

9.45 - 11.15

INSUFFICIENZA CARDIACA CRONICA: LE COMPLESSITA'

Moderatori: **Z. Lazarevic, Monteporzio Catone - RM - L. Sgorbini, Roma**

Cardio nefro-protezione nel paziente scompensato: cosa fare e cosa evitare


L. Di Lullo, Ariccia - RM

Vitamina D nello scompenso cardiaco cronico. Nuova opportunità terapeutica?

A. Galati, Roma

Di cosa abbiamo bisogno per gestire a lungo termine i pazienti con scompenso cardiaco cronico, multimorbilità e fragilità?

S. Scalvini, Lumezzane - BS

 Microbioma e scompenso cardiaco

L. De Biase, Roma

Carenza marziale nell'insufficienza cardiaca

A. D'Amato, Roma

Perché è fondamentale la prescrizione dell'esercizio fisico nel paziente affetto da insufficienza cardiaca: attuali evidenze e prospettive future

M. Volterrani, Roma

Discussione

11.15 - 13.15

INSUFFICIENZA CARDIACA ACUTA E AVANZATA

Moderatori: **D. Del Sindaco, Roma - C. Sighieri, Roma**

Terapia farmacologica ecoguidata nello shock cardiogeno: personalizzazione indispensabile?

P. Trambaiolo, Roma

L'utilizzo di inotropi e sostanze vasoattive nello scompenso cardiaco avanzato

R. Della Bona, Genova

Gestione della congestione acuta: dai diuretici alle tecniche renali sostitutive. Come evitare ritardi e scelte sbagliate

V. Angeloni, Roma

Cateterismo cardiaco destro e monitoraggio emodinamico nello scompenso cardiaco avanzato

A. Iacovoni, Bergamo

Insufficienza cardiaca avanzata: il timing per la cardiochirurgia

F. Sbaraglia, Roma

La CCM nello scompenso cardiaco

M. Ruzzolini, Roma

Ventilazione nell'insufficienza cardiaca acuta: come agire efficacemente

L. Tritapepe, Roma

Supporti meccanici: facciamo ordine su indicazioni e scelta di quello giusto

G. Cacioli, Roma

Discussione

14.30 - 15.20

INSUFFICIENZA CARDIACA AVANZATA:
RIPENSARE ACCESSO, DECISIONI E PERCORSI CLINICIModeratori: **M. Feccia, Roma - A. Iacovoni, Bergamo - F. Miraldi, Roma**

Opening istituzionale

G. Gerosa, Venezia

Il programma LVAD in Italia: stato dell'arte, volumi, tempistiche e percorso del paziente

C.F. Russo, Milano

Registro ITAMACS: un'esperienza tutta italiana

V. Tarzia, Padova

Ottimizzare l'accesso alla terapia LVAD: barriere cliniche, organizzative e culturali

M. Cipriani, Palermo

Il ruolo etico e clinico dei cardiologi del territorio nei percorsi di referral

D. Masarone, Napoli

Discussione



15.20 - 16.15 AGORA SESSION / PANEL DISCUSSION:

IL PERCORSO IDEALE PER IL PAZIENTE CON INSUFFICIENZA CARDIACA AVANZATA

Moderatori: **M.G. Cipriani, Palermo - C.F. Russo, Milano - S. Valente, Siena**

Partecipanti:

E. Barbato, Roma - G. Cacioli, Roma - A. D'Onofrio, Roma
C.M. Lombardi, Brescia - A. Iacovoni, Bergamo
R. Inciardi, Brescia - M. Marini, Ancona - D. Masarone, Napoli
F. Miraldi, Roma - C. Parisi, Roma - D. Pini, Monza
I. Porto, Genova - F. Ranocchi, Roma - F. Sbaraglia, Roma
S. Sponga, Siena - D. Stolfo, Udine

Discussione

16.15 - 18.00

IL CONTINUUM CARDIOLOGIA D'URGENZA - UTIC PARTE I

Moderatori: **C.S. Barillà, Roma - T. Sanna, Roma**

HFrEF di nuova diagnosi: quando è davvero il momento giusto per l'ICD?

C. Colaiaco, Roma

Regolazione affettiva, traumi e violenza interpersonale nella genesi della sindrome di Tako-Tsubo

L. Galiuto, Roma

Prognosi e terapia della sindrome di Tako-Tsubo

L. Arcari, Roma

Il ruolo della triplice terapia orale nella gestione del paziente dislipidemico post-SCA

S. Muscoli, Roma

Riduzione intensiva e consistente dell'LDL-C per stabilizzare la malattia ateromasica e per ridurre il rischio cardiovascolare: il fattore tempo è l'elemento essenziale?

A. Menozzi, La Spezia

Strategie di rivascularizzazione nel paziente con infarto miocardico anziano e/o ad alto rischio emorragico

M. Galli, Roma

Discussione

18.00 - 19.30

IL CONTINUUM CARDIOLOGIA D'URGENZA - UTIC PARTE II

Moderatori: **A. Battagliese, Roma - C.G.C. Piccolo, Roma**

La diagnosi precoce delle SCA: update 2026

F.R. Pugliese, Roma

Aggressioni al personale sanitario: dimensioni del fenomeno e strategie di prevenzione

V. Natale, Vibo Valentia

Storm aritmico: Cosa fare al DEA e gestione in UTIC

O. Lanza, Roma

Aspetti medico legali della gestione delle emergenze intra ed extraospedaliere

C. Riganti, Napoli

Shock cardiogeno e shock misto: diagnosi differenziali e implicazioni terapeutiche

C.M. Lombardi, Brescia

Terapia in gravidanza: dall'ipertensione alle urgenze aritmiche

M. Di Iorio, Roma

Discussione



8.30 - 10.45

FOCUS ON CARDIOLOGIA CLINICA

Moderatori: **C. Catalano, Roma - G. Germanò, Roma**

Monitoraggio ambulatoriale della pressione arteriosa oggi: dall'inquadramento diagnostico alla valutazione dell'efficacia terapeutica alla luce delle più recenti evidenze

P. Lentini, Roma

Demenza e ipertensione arteriosa

A. Cotroneo, Torino

Semaglutide ieri, oggi, domani: solita e solida consistenza dei risultati nel tempo

L. Gianturco, Milano

La politerapia farmacologica nel paziente obeso, per ridurre il rischio cardiovascolare

G. Fazio, Palermo

Cardio-endocrinologia: 10 consigli dall'endocrinologo

F. Strollo, Roma

Forame ovale pervio: quali indicazioni dalla real life alla chiusura. La terapia antiaggregante ha un'utilità?

S. Mariani, Roma

Amiloidosi in pillole per il cardiologo clinico: diagnosi, classificazione, stratificazione del rischio e terapia

G. Tini Melato, Roma

Qualità del sonno e malattie cardiovascolari

L. Di Diodoro, Teramo

"Ci vuole fegato per far lavorare bene il cuore"

G. Parisi, Padova

Gestione delle valvulopatie atrio-ventricolari, from bedside to cathlab

F. Coppi, Modena

Discussione

10.45 - 13.15

**CARDIOMIOPATIE RARE, CARDIOPATIE NEUROMUSCOLARI
E MALATTIA DI ANDERSON-FABRY**

Moderatori: **C. Lanzillo, Roma - R. Massa, Roma**

Malattia di Fabry tra sospetto clinico, diagnosi e terapia

C. Chimenti, Roma

Red flags per la diagnosi differenziale delle cardiomiopatie a fenotipo ipertrofico non sarcomeriche

F. Romeo, Roma

Malattie mitocondriali con interessamento cardiaco: cosa deve sapere il cardiologo clinico?

S. Servidei, Roma

Rasopatie e malattie cardiovascolari

A.B. Delogu, Roma

Distrofia miotonica e cuore

A.M. Martino, Roma

Cardiomiopatie nei pazienti con malattie neuromuscolari

R. Adorisio, Roma

Sarcoidosi

E. Bobbio, Napoli

Imaging ecocardiografico nella cardiomiopatia di Fabry: update 2026

F. Graziani, Roma

Risonanza magnetica cardiaca: valore diagnostico e prognostico

A. Camporeale, Milano

LETTURA

La terapia nella malattia di Anderson-Fabry: dagli studi, ai registri, alla real-life

S. Feriozzi, Roma

Discussione



14.30 - 16.00

CARDIOPATIA ISCHEMICA

Moderatori: **M.P. Gemmiti, Sora - FR - E. Natale, Roma**

Dall'efficacia alla sostenibilità: il valore di una scelta terapeutica appropriata a lungo termine per il paziente VHR

S. Giubilato, Catania

Sindrome coronarica cronica: ottimizzazione del C-LDL e riduzione del rischio CV con la triplice terapia orale

I. Jacomelli, Roma

L'evoluzione della TC coronarica: dal burden aterosclerotico alla valutazione dell'ischemia

M. Stefanini, Roma

Discussione

16.00 - 18.00

IPERTENSIONE POLMONARE: TRA CERTEZZE E DUBBI

Moderatori: **M. D'Alto, Napoli - F. Cicogna, Roma**

Ipertensione arteriosa polmonare, le sfide per il futuro

C. Raineri, Torino

ECG nello screening dell'ipertensione polmonare: è ancora utile?

E. Romeo, Napoli

HFpEF con ipertensione polmonare: come diagnosticarla e cosa fare

A. Romaniello, Roma

Ipertensione arteriosa polmonare in età pediatrica: cosa c'è di nuovo

P. Argiento, Napoli

La stratificazione del rischio: come l'eco può aiutare

S. Papa, Roma

Il trapianto nel paziente con ipertensione polmonare: quali sono le nuove sfide?

F. Parisi, Roma

Il ruolo dell'attività fisica nell'ipertensione polmonare: realmente utile?

M. Azzarito, Nemi - VT

Ipertensione polmonare cronica tromboembolica: terapia multimodale personalizzata per ogni singolo paziente

A.M. D' Armini, Pavia

Discussione

18.00 - 19.30

CARDIOPATIE VALVOLARI ED ENDOCARDITI: UPDATE 2026

Moderatori: **C. Cianfrocca, Roma - A. Posteraro, Tivoli - RM**

Imaging nelle endocarditi

- Ecocardiografico

G. M. Gargano, Roma

- RM/TC cardiaca

A. Nudi, Roma

Profilassi e terapia antibiotica, gestione dello shock settico e complicanze. Update 2026

N. Petrosillo, Roma

Endocarditi: indicazioni alla terapia chirurgica. L'importanza delle reti integrate. Dati del mondo reale

R. Scaffa, Roma

Linee guida ESC nelle cardiopatie valvolari 2025: i 10 comandamenti

C. Altieri, Roma

Discussione



8.30 - 10.15

LEAD EXTRACTION

Moderatori: **G. Ciaramitaro, Palermo - M. Narducci, Roma**

Estrazione di elettrocatereteri: nuove tecniche e nuovi dispositivi disponibili

P. Mazzone, Milano

Gestione del paziente post-estrazione: reimpianto transvenoso o leadless?

F. Perna, Roma

Estrazione di pacemaker Leadless: tips and tricks

V.E. Santobuono, Bari

Estrazione di elettrocatereteri in pazienti portatori di CSP

G. Zingarini, Perugia

Estrazione di elettrocatereteri disfunzionanti: è sempre la prima scelta?

Pros: M. Russo, Roma

Cons: C. Budano, Torino

Lead's extraction: tecniche a confronto

L. Segreti, Pisa

Discussione

10.15 - 11.45

DEVICE COMPLICATIONS

Moderatori: **R. Falcetti, Roma - A. Scaccia, Roma**

LETTURA

Malfunzionamento dei dispositivi cardiaci elettronici impiantabili e degli elettrocatereteri: dove siamo e dove andiamo

L. Bontempi, Bergamo

Epidemiologia e principali fattori di rischio nelle infezioni dei CIED: utilità degli score di rischio per una strategia tailored

G. Bruni, Roma

Taurolidine-containing solution: risultati del Tauropace European Registry

B. Baldauf, Monaco - Germania

Efficacia dei drug eluting envelopes nel ridurre le infezioni post impianto CIEDs: come lo studio Reinforce ha cambiato lo scenario


M. Ziacchi, Bologna

Ematoma della tasca e Infezioni post-procedura nei CIED

D. Sacchetta, Pescara

Discussione

14.30 - 15.45

**MINICORSO SULLA CSP:
PARTE I - FONDAMENTI E BASI PRATICHE DELLA CSP**Moderatori: **D. Grieco, Roma - F. Spera, Roma**CSP per chi inizia: dalla scelta dei materiali alla validazione della cattura
M. Saviano, Milano HIS bundle pacing, Right and left bundle brunch pacing: come riconoscere l'ECG**E. Bressi, Londra - Regno Unito**Tecniche d'impianto CSP: stiletto si-stiletto no? Pro e contro
M. Casula, CagliariPacing del setto profondo come prima scelta nei pazienti con blocco AV
R. Floris, San Gavino Monreale - CGEfficacia e sicurezza a confronto: stimolazione lumenless Vs stilet driven leads
M. Bertini, Ferrara

Discussione

15.45 - 17.00

**MINICORSO SULLA CSP: PARTE II - GESTIONE CLINICA E
OTTIMIZZAZIONE DELLA CSP**Moderatori: **C. Pignalberi, Roma - A. Spampinato, Roma****LETTURA**

Pacing del sistema di conduzione: c'è ancora spazio per la stimolazione hisiana?

P. Moriña, Huelva - Spagna

Procedura LBBAP lumenless: tips & tricks

G. Coluccia, Lecce

CSP: come ridurre gli insuccessi procedurali utilizzando diverse sheaths

F. De Luca, Rovigo

Utilizzo degli EGM ventricolari per valutare la stabilità della cattura ventricolare nel LBBAP

G. Pastore, Rovigo

Discussione



17.00 - 18.00

**MINICORSO SULLA CSP: PARTE III
- CSP AVANZATA, POPOLAZIONI SPECIALI E SCENARI FUTURI**

Moderatori: M. Pisano, Nuoro - M. Ziacchi, Bologna

Ruolo della LBBAP nel paziente pediatrico

M.S. Silvetti, Roma

LBBAP nei ritardi di conduzione intraventricolare aspecifici (NIVCD)

J. Radmilovic, Nocera Inferiore - SA

Cateteri ad alto voltaggio per la LBBAP: a che punto siamo?

C. Mandurino, Taranto

HOT/LOT-CRT: quando? Come?

M. Volpicelli, Napoli

Discussione

8.30 - 10.00

MAPPING, IMAGING E CATERI IBRIDI

Moderatori: **S. Ocello, Cagliari - G. Zingarini, Roma**

Quando il segnale conta: il ruolo critico della distanza tra gli elettrodi nell'ablazione a campo pulsato

G. Molon, Negrar di Valpolicella - VR

L'uso del catetere "all-in-one" nelle ablazioni di AF ripetute: l'importanza di uno strumento potente

F. Tundo, Milano

Approccio all'alcolizzazione del Marshall nell'era della PFA. Come sta cambiando il trattamento e come potrebbe evolversi

A. Rossi, Pisa

Approccio doppio step chirurgico e ablativo per il trattamento delle fibrillazioni atriali persistenti

E. Celentano, Bergamo

Approccio zero raggi all'ablazione di FA con PFA: l'importanza dell'integrazione con sistema di mappaggio

M.V. Mariani, Roma

L'ablazione epicardica della FA: cosa fare in epicardio? L'imaging può guidare la strategia?

F. Bianchi, Torino

Discussione

10.00 - 12.00

SICUREZZA E OTTIMIZZAZIONE DELLE PROCEDURE D'ABLAZIONE DELLA FA

Moderatori: **D. Catanzariti, Rovereto - TN - G. Pelargonio, Roma**

Gestione anestesiológica nell'ablazione a campo pulsato (PFA): pratiche attuali e criticità

G. Nigro, Napoli

È davvero necessaria l'anestesia generale con tutti i cateteri PFA, o è fattibile una sedazione profonda?

R. Mantovan, Conegliano Veneto - TV

Emolisi durante le procedure di PFA: è un problema reale? Strategie per minimizzare l'esposizione

F. Solimene, Mercogliano - AV

Ottimizzazione dell'accesso transsettale: tecniche per migliorare l'efficienza procedurale

P. Mazzone, Milano

Faraview nella fibrillazione atriale: strumento essenziale o complessità aggiuntiva?

G. Mitacchione, Brescia

Personalizzazione della terapia anticoagulante nei pazienti trattati con PFA: DOAC vs chiusura dell'auricola sinistra (LAA)

E. Mura, Nuoro



12.00 - 13.30

**L'ICD OGGI:
 DECISIONI DIFFICILI TRA TERAPIE DISEASE-MODIFYING,
 RISCHIO ARITMICO, PROGNOSI E QUALITÀ DI VITA**

Moderatori: **M.V. Bonfantino, Bari - B. Schintu, Cagliari**

Approccio integrato alla fibrillazione atriale: sinergia tra Pulsed Field Ablation ed imaging intracardiaco
L. Ciolletta, Ancona

Ottimizzazione dell'emostasi venosa post-ablazione: evidenze cliniche e real-world experience
G. Zingarini, Perugia

Discussione

In quali pazienti impiantare un ICD nella cardiomiopatia ipertrofica. Oltre gli score di rischio. E quali ICD impiantare
P. Francia, Roma

Gestione del fine vita nei pazienti con ICD: tra terapia dovuta e futilità terapeutica
F. Vetta, Avezzano - AQ

Indicazione dell'ICD per la prevenzione primaria nell'HFrEF ischemico: a che punto siamo?
M. Santamaria, Campobasso

Indicazione dell'ICD per la prevenzione primaria nella disfunzione ventricolare sinistra non ischemica
G. Giubilato, Roma

ICD nel paziente anziano: conta l'età o conta il paziente?
M.C. Gatto, Roma

HFrEF di nuova diagnosi: esiste un rischio aritmico residuo dopo aver avviato la GDMT fino alla rivalutazione? E se sì, come lo gestiamo?
M. Milli, Firenze

Discussione

14.15 - 15.45

MAPPING E DURABILITÀ DELLE LESIONI

Moderatori: **C.D. Dicandia, Bari - V. Mecarocci, Milano**

Migliorare i risultati della PFA attraverso il monitoraggio del contatto catetere-tessuto

L. Rossi, Piacenza

Migliorare la durabilità dell'isolamento delle vene polmonari (PVI) nella PFA: integrazione tra contact sensing e sistemi di mappaggio avanzati

G. Tola, Cagliari

Il ruolo del mappaggio ad alta densità nella PFA: ottimizzare gli outcome procedurali

S. Donzelli, Terni

Impatto dell'intelligenza artificiale per la caratterizzazione del substrato nella FA persistente

G. Viola, Cagliari

LETTURA

Insufficienza cardiaca a frazione d'eiezione preservata e fibrillazione atriale: quali armi a disposizione?

M. Anselmino, Torino

Discussione

15.45 - 17.15

SINGLE-SHOT PFA

Moderatori: **F. Bianchi, Torino - R. Verlato, Padova**

Fattibilità dell'ablazione extra-PVI con un catetere circolare over-the-wire a diametro fisso

C. Ardito, Milano

Sicurezza ed efficacia del catetere PFA circolare a nove elettrodi per l'ablazione della FA

D. Ricciardi, Roma

Curva di apprendimento delle diverse tecnologie PFA a singolo impulso

P. Pieragnoli, Firenze

Ottimizzazione dell'accesso transsettale nelle procedure single-shot di PFA

P. China, Mestre - VE

Confronto a un anno di follow-up tra il catetere PFA circolare a nove elettrodi e i risultati della crioablazione in pazienti con FA

E. Casali, Modena

Pro e contro dei sistemi di mappatura elettroanatomica nell'uso dei cateteri PFA a singola emissione

L. Mazzocchetti, Pescara

Discussione



17.15 - 19.30

ACHD AND PEDIATRICS

Moderatori: **F. Fanisio, Roma - C. Raimondo, Roma**

Impatto del mappaggio elettroanatomico nella definizione del target ablativo in GUCH e congeniti

I. Cazzoli, Roma

Diagnosi e terapia delle tachicardie parossiste sopraventricolari pediatriche (mi sei scoppiata dentro il cuore)


G. Bronzetti, Bologna

Aritmie ventricolari nella tetralogia di Fallot: dal pediatrico al GUCH. Stratificazione del rischio e terapia

M.E. Mariucci, Bologna

Gestione del WPW in età pediatrica e adolescenziale: terapia, stratificazione del rischio e indicazioni all'ablazione

L. Leoni, Padova

 Imaging in Guch complessi: pre-planning e utilizzo intraprocedurale

M. Scaglione, Asti

Valutazione del substrato della tachicardia ventricolare nella tetralogia di Fallot

C. Di Mambro, Roma

Tachicardia da rientro nodale nei pazienti pediatrici: perché la crioablazione deve essere la prima scelta

F. Drago, Roma

**SESSIONI
COMUNICAZIONI ORALI
PROGRAMMA NON ECM**



11.45 - 13.15 COMUNICAZIONI ORALI
CARDIAC PACING AND ELECTROPHYSIOLOGY

 Moderatori: **M. Cardinale, Roma - P. Franciosa, Roma**

- | | |
|---|--|
| <p>11.45 The use of midline catheters as a strategy to prevent amiodarone-induced phlebitis
S. Barini, Gravedona - CO</p> <p>11.51 Ambulatory ILR implantation: a multidisciplinary pathway under physician supervision to optimize electrophysiology lab resources
M. Di Clemente, Roma</p> <p>11.57 Hypnotic communication as an adjunct during pacemaker and ICD implantation: effects on pain, anxiety and analgesic use
L. Verticelli, Roma</p> <p>12.03 CHA₂DS₂-VASc score as a predictor of atrial fibrillation after cryptogenic stroke: implications for early anticoagulation
B. Brescia, Napoli</p> <p>12.09 MVP Score as an ECG - based predictor of subclinical atrial fibrillation in patients with cryptogenic stroke
E. Gianvecchio, Messina</p> <p>12.15 Acute Supraventricular Arrhythmia Management via Percutaneous Left Stellate Ganglion Block: A Single-Center study
L. Candido-Todesco, Torino</p> <p>12.21 Stellate Ganglion Block for Arrhythmias Post-Heart Transplant: still and option?
B. De Guidi, Torino</p> <p>12.27 Real world assessment for patients implanted with implantable cardioverter defibrillator using bluetooth technology: reaction study results
A. Rapacciolo, Napoli</p> | <p>12.33 Optimized Hemostasis in Leadless Pacemaker Implantation: Clinical Experience with the Locket Suture Retention Device
M. Bianchi, Saronno - VA</p> <p>12.39 Safety and efficacy of the jugular approach for leadless pacemaker implantation
M. Liccardo, Giugliano - NA</p> <p>12.45 Feasibility of EASI system as alternative to EP recording system in left bundle branch area pacing procedure
V. Giordano, Vallo della Lucania - SA</p> <p>12.51 Severe Cardiac Amyloidosis Associated with Depressed Contractile Function, Complete Atrial Electrical Paralysis and Sustained Ventricular Tachycardias: Successful Management with CRT-D Implant
L. Fratta, Aversa - CE</p> <p>12.57 Mechanisms of cardiac maladaptation in Endurance Sport
S. Bondarev, Padova</p> <p>13.03 Is reaching 85% of the predicted maximum heart rate a valid marker of maximal exercise?
S. Ungaro, Padova</p> <p>Discussione</p> |
|---|--|

8.30 - 10.00 COMUNICAZIONI ORALI - SESSIONE A
ELETTROFISIOLOGIA E DISPOSITIVI

Moderatori: **V. Petronilli, Roma - M. Serani, Roma**

- | | | | |
|------|--|-------|---|
| 8.30 | Holt Oram Syndrome: a case report
F.R. Bonanno, Messina | 9.18 | The right pacemaker for the right patient: use of leadless pacing in the athlete
R. Floris, San Gavino Monreale - VS |
| 8.36 | Mapping and dual-energy RF/PFA ablation using the Affera system for premature ventricular complexes originating from the posteromedial papillary muscle in arrhythmic mitral valve prolapse
A. Manganeli, Avellino | 9.24 | From transvenous to leadless pacing: a bailout strategy after TVI in patient with congenital venous anomaly
F. Nappi, Avellino |
| 8.42 | Device - Device interactions between dual chamber leadless pacemaker and S-ICD : a feasibility and safety assessment
P. Gallo, Acerra - NA | 9.30 | Incidental detection of a giant calcified splenic pseudocyst during cardiac MRI. Work-up for Apparently Idiopathic Outflow-Tract Ventricular Ectopy
G. Novielli, Acquaviva delle Fonti - BA |
| 8.48 | Between cardiogenic and neurally mediated syncope: a challenging case with extravascular ICD
I. Barnaba, Bari | 9.36 | Right atrial infarction with electrical atrial standstill and failure of atrial pacing. A case report
F. Catanzariti, Messina |
| 8.54 | Unusual U-shaped QTc/RR relationship in a woman with Jervell and Lange-Nielsen syndrome related to KCNQ1 deletion
A. Mastrangelo, Bari | 9.42 | Early ventricular capture failure after dual-chamber pacemaker implantation in a patient with systemic angiodysplasia and paroxysmal high-grade atrioventricular block
M. Moretti, Bari |
| 9.00 | A ventricular leadless pacemaker in sinus node disease: a minimal strategy after recurrent CIED infection
M. Lotito, Bari | 9.48 | A chilling clinical case
V. Gianturco, Roma |
| 9.06 | Undersensing-Oversensing: Subcutaneous ICD Double Trap in Desmoplakin Cardiomyopathy with extensive fibrosis
E. Cesarano, Cagliari | 9.54 | Transapical Beating-Heart Mitral Neochords Implantation: A Micro-invasive and Physiological Strategy for Mitral Valve Repair in Fragile Patients
M. Scognamiglio, Roma |
| 9.12 | Biventricular arrhythmogenic cardiomyopathy and atrial fibrillation in a patient with congenital ichthyosis and a copy number variant involving the STS gene
E. Ziantoni, Roma | 10.00 | Autonomica and endocrine determinants of performance in male master marathon runners
A. De Antoni, Padova |

Discussione



9.00 - 10.30 **COMUNICAZIONI ORALI**

CARDIOLOGIA CLINICA

Moderatori: **L. Barca, Roma - K. Galanti, Roma**

- | | |
|---|--|
| <p>9.00 When Eosinophils Attack the Heart: Loeffler Endocarditis Revealing ANCA-Negative eosinophilic granulomatosis with polyangiitis
M.V. Giaccari, Firenze</p> <p>9.06 The „Red Flag“ Hunt: ATTR Cardiac Amyloidosis Masked by Aortic Stenosis and Large Serous Effusions
S. Chianese, Napoli</p> <p>9.12 Multi-drugs resistant autoimmune myocarditis in infant: a case report
N. Cantarutti, Roma</p> <p>9.18 Acute heart failure: „Better check twice“
A. Caputo, Napoli</p> <p>9.24 A very mysterious and rare clinical entity: the Kounis syndrome
G.A. Piccillo, Catania</p> <p>9.30 Transapical Beating-Heart Mitral Neochords Implantation: A Micro-invasive and Physiological Strategy for Mitral Valve Repair in Fragile Patients
A. Fundarò, Oglio Po - CR</p> <p>9.36 Case report - A novel cause of ventricular fibrillation in hyperthyroidism - QT shortening on an early repolarization pattern
C. Cataldi, Rieti</p> | <p>9.42 When the flu stops the heart: fatal fulminant Influenza a myocarditis
M. De Luca, Messina</p> <p>9.48 GLP1-RA Semaglutide slow progression in aortic valve stenosis in obese non diabetic patient
G. Marchetti, Bologna</p> <p>9.54 Vericiguat in cardiac surgery. An ally for the cardiologist in the post-operative period of high-risk patients
C. Altieri, Roma</p> <p>10.00 Season Variability in atherosclerosis composition: insight from 1848 non-culprit coronary plaques
E. Sammartini, Roma</p> <p>10.06 The saphenous vein graft external support (VEST) in coronary artery bypass grafting: early results
P. Nardi, Roma</p> <p>10.12 In-hospital organizational model for multidisciplinary management of pulmonary embolism
C. Girasoli, Lecce</p> <p>10.18 Inflammatory parameters and cardiometabolic risk biomarkers in living kidney d'onore patients: preliminary data from a one-year follow-up study
P.L. Maestri, Roma</p> |
|---|--|

Discussione

10.10 - 11.30 COMUNICAZIONI ORALI - SESSIONE B

MORTE CARDIACA IMPROVVISA, CANALOPATIE E CARDIO-MIOPATIE GENETICHE

Moderatori: **G. Bencardino, Roma - M. Petrunaro, Roma**

- | | |
|---|--|
| <p>10.10 Genotype–phenotype correlation in a population with prolonged QT interval
F. Scura, Roma</p> <p>10.16 Dilated Cardiomyopathy With High Risk FLNC Genotype and Extensive Non Ischaemic Fibrosis: A Case Report
M.C. D'Amore, Padova</p> <p>10.22 AI-driven electrophysiological profiling of hiPSC-derived cardiomyocytes for the diagnosis of congenital channelopathies: the iRACE project
L. Lavra, Roma</p> <p>10.28 Morpho-dynamic features of premature ventricular complexes as predictors of concealed structural heart disease in athletes: the Padua ruel-out algorithm
F. Magliarditi, Padova</p> <p>10.34 A recurrent LMNA c.949G>A variant associated with shared cardiomyopathic and arrhythmic features in a series of unrelated affected patients
V. Caputo, Roma</p> <p>10.40 Circulating microRNA signatures track clinical transition in a genetically homogeneous cohort of MYH7-mutated families
R.R. De Simone, Napoli</p> <p>10.46 Salivary microbiome in hypertrophic cardiomyopathy: Porphyromonas as a potential biomarker
F. Russo, Napoli</p> | <p>10.52 Low-grade endotoxemia, oxidative stress and endothelial dysfunction in Takotsubo syndrome
E. Maggio, Roma</p> <p>11.00 Apolipoprotein B Level elevation and glutathionylated proteins as new biomarkers for Cardiac Hypertrophy in Children
S. Di Marzio, Roma</p> <p>11.06 Left atrial strain and electrical–mechanical integration (LASr + MVP) as combined tools to predict subclinical atrial fibrillation in cryptogenic stroke
M. Navarra, Messina</p> <p>11.12 Natural compounds against cancer therapy-cardiotoxicity: translation evidence in iPSC-derived cardiomyocytes
A. Ulivieri, Roma</p> <p>11.18 Safety, feasibility and effectiveness of two exercise programs in patients with hypertrophic cardiomyopathy
F. Borrelli, Torino</p> <p>11.24 When the First Threshold Is Not Enough: Metabolic Validation of VT1 in Patients with Cardiomyopathy
A. Patelli, Treviso</p> <p>11.30 Does non-ischemic left ventricular scar influence the functional capacity? A case-control study with cardiopulmonary exercise test
C. Vecchio, Padova</p> <p>Discussione</p> |
|---|--|



FAD – PROVIDER ECM N. 2506 Sanità In Formazione

I CORSI FAD ECM accreditati per 12 mesi dedicati alle principali sessioni scientifiche del congresso, saranno disponibili sulla Piattaforma di Sanità In-Formazione - PlaceLearning Academy

Ogni iscritto al congresso avrà diritto alla partecipazione a nr. 2 corsi FAD. La disponibilità dei corsi e la modalità di iscrizione saranno pubblicate sul sito ufficiale del congresso: www.placeacademy.it/place-2026/

PRESENTAZIONI

Sarà possibile scaricare le presentazioni dal sito: www.placeacademy.it/place-2026/

Tutti i partecipanti iscritti che hanno partecipato al congresso riceveranno dalla Segreteria Organizzativa, a fine evento Utenza e Password.

ATTESTATI DI PARTECIPAZIONE

Gli attestati di partecipazione potranno essere scaricati a partire dal 29 giugno tramite credenziali che saranno trasmesse dalla Segreteria Organizzativa.

ABSTRACT

Gli autori degli abstract selezionati dovranno presentare la loro relazione in una sessione specifica il cui giorno e orario sarà comunicato entro il 17 giugno 2026. La presentazione orale dovrà essere in lingua italiana, avrà una durata di 5 minuti. Gli autori dovranno preparare una presentazione in Powerpoint che dovrà essere consegnata al Centro Slide almeno 1 ora prima dell'intervento.

HOME PAGE

Tutte le informazioni riguardanti il Congresso saranno continuamente aggiornate e disponibili sul sito: www.placeacademy.it/place-2026/

PREMI PER ABSTRACT

YOUNG INVESTIGATOR AWARD (YIA)

- Il premio per il miglior lavoro di ricerca originale, **ricosciuto esclusivamente al partecipante iscritto under 40**, consiste in una pergamena di riconoscimento e in una pubblicazione gratuita sul PLACE SUPPLEMENT 2026 di European Heart Journal.

Tutti i lavori di ricerca originale relativi su topic indicati concorreranno automaticamente al YIA.

PREMIO MIGLIOR CASO CLINICO (MCC)

- Il premio per il miglior Caso Clinico, **ricosciuto esclusivamente al partecipante iscritto under 40**, consiste in pergamena di riconoscimento del Congresso e un elettrocardiografo.

CONCORSO MY BEST COMPLICATION

I migliori 6 casi clinici selezionati dal Comitato Scientifico saranno presentati oralmente il 26 giugno in Sala Venere dalle ore 16.20 alle ore 17.40 . Gli autori dovranno preparare una presentazione in Powerpoint di 8 minuti che dovrà essere consegnata al Centro Slide almeno 1 ora prima dell'intervento.

PREMIO MIGLIOR CASO CLINICO DEL CONCORSO

Il miglior caso clinico riceverà una pergamena di riconoscimento e un premio di € 500,00 (lordo tasse)

Provider ECM ForMed Id. 4695

Id evento nr. 4695-48202 • CREDITI ASSEGNATI: 6

Il congresso è stato accreditato per le seguenti figure professionali:

Medico chirurgo delle seguenti discipline:

- Anestesia e Rianimazione
- Cardiocirurgia
- Cardiologia
- Geriatria
- Malattie Metaboliche e Diabetologia
- Medicina del Lavoro e Sicurezza degli Ambienti di Lavoro
- Medicina dello Sport
- Medicina e Chirurgia di Accettazione e di Urgenza
- Medicina Generale (Medici di Famiglia)
- Medicina Interna
- Nefrologia
- Neurologia
- Genetica Medica
- Radiodiagnostica
- Radioterapia



European
Heart Journal

SUPPLEMENTO
EUROPEAN
HEART JOURNAL

Gli abstract selezionati dal Comitato Scientifico saranno pubblicati nel Supplemento European Journal – Place 2026.



SEDE DEI LAVORI

A. Roma Lifestyle Hotel
Via Giorgio Zoega 59, Roma

SEGRETERIA ORGANIZZATIVA

ADRIA CONGREX



Via Sassonia, 30 - 47922 Rimini
Tel. +39 0541 305811 cardiac@adriacongrex.it

La Segreteria effettuerà i seguenti orari:

24 giugno dalle ore 8.00 alle ore 19.30
25 giugno dalle ore 7.30 alle ore 19.30
26 giugno dalle ore 8.00 alle ore 19.30
27 giugno dalle ore 8.00 alle ore 13.00

AREA RISERVATA AZIENDE

E' stata allestita un'area dedicata alle aziende accessibile durante i giorni del congresso negli stessi orari dei lavori congressuali.

ISCRIZIONE AL CONGRESSO

L'iscrizione al Congresso è gratuita.

La partecipazione è vincolata alla pre-registrazione che deve essere effettuata **entro il 18 giugno 2026** esclusivamente online tramite il seguente link

<https://adriacongrex.online/place-2026-iscrizione/>

L'iscrizione comprende:

- Partecipazione ai lavori congressuali
- Attestato di partecipazione scaricabile direttamente tramite credenziali
- Attestato ECM, se conseguito, sarà scaricabile direttamente da piattaforma

APPplace 2026

Applicazione ufficiale del congresso.

Attraverso l'app è possibile accedere facilmente a tutte le informazioni relative al congresso: informazioni generali, sede, planimetrie e ECM e tanto altro.

Tra le funzioni principali dell'app:

- Creare un'agenda personalizzata selezionando le sessioni di interesse
- Inviare domande al moderatore tramite il sistema Question & Answers, tasto "Q&A"
- Ricevere aggiornamenti costanti sul programma scientifico tramite notifiche

DALL'AEROPORTO INTERNAZIONALE DI FIUMICINO LEONARDO DA VINCI

L'Aeroporto Internazionale Leonardo Da Vinci dista 22 km dall'hotel. Prendere il Treno „Leonardo da Vinci“ per raggiungere Roma Termini e poi seguire informazioni sotto riportate.

DALLA STAZIONE TERMINI

La stazione ferroviaria Termini dista **10 km dall'hotel** ed è facilmente raggiungibile **con taxi (15 minuti)** in alternativa prendere la **Metro A** - Battistini, scendere a fermata Cornelia, raggiungere la Fermata Bolognini per prendere il **Bus n. 889**, scendere alla Fermata Bravetta/Consolata e poi proseguire a piedi per circa 8 minuti.

COLLEGAMENTI CON CENTRO CITTÀ

L'hotel è collegato al centro di Roma dalla linea di **tram n. 8**. La fermata del tram più vicina è raggiungibile a piedi dall'hotel e il tram vi porterà direttamente in Piazza Venezia in 15-20 minuti.

L'autobus della **linea 792** vi condurrà ad alcuni dei principali monumenti di Roma, tra cui la Basilica di San Paolo e la Basilica di San Giovanni in Laterano.

Gli autobus della **linea H** portano a Piazza Argentina, Piazza Navona e Campo dei Fiori.

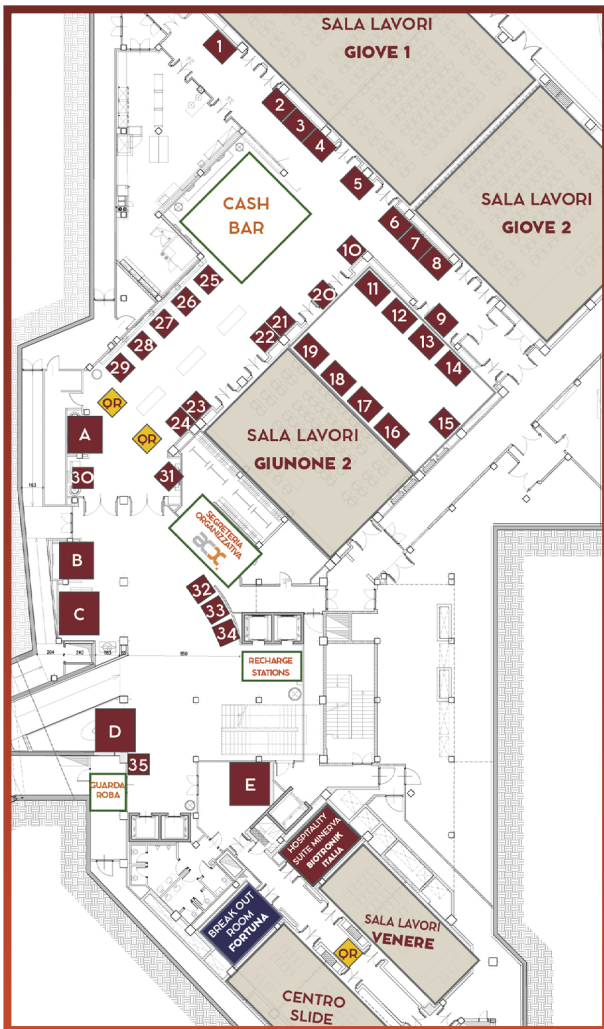
La **linea 98** porta a pochi passi da Piazza San Pietro e a dieci minuti a piedi da Piazza Navona.

SERVIZIO NAVETTA

A.Roma Lifestyle Hotel, inoltre, fornisce (a pagamento) un servizio navetta da e per il centro cittadino (Piazza del Collegio Romano 1A) e Città del Vaticano.

I posti sono limitati ed è richiesta la prenotazione presso la Reception.





LEGENDA





- SALE LAVORI
- LETTURA QR CODE (ECM)
- SEGRETERIA & SERVIZI
- BREAKOUT ROOM
- SPAZI ESPOSITIVI & HOSPITALITY SUITES

- SALOTTI
- A** PFIZER
- B** ABBOTT MEDICAL ITALIA
- C** NOVO NORDISK
- D** MICROPORT CRM
- E** BIOTRONIK ITALIA

- | | |
|--|---|
| <ul style="list-style-type: none"> 1 PICCIN Nuova Libreria 2 EUMACO 3 FIAB 4 APTIVA MEDICAL 5 VIATRIS 6 DOMPÈ 7 POLIFARMA 8 SEDA 9 ALTOGRANO 10 BMS 11 CARDIOLINE 12 AMGEN 13 DAIICHI SANKYO 14 BOSTON SCIENTIFIC 15 RECORDATI 16 ZIEHM IMAGING 17 BAYER 18 BRUNO FARMACEUTICI | <ul style="list-style-type: none"> 19 ASTRAZENECA 20 IBSA 21 MEDTRONIC ITALIA 22 MEDTRONIC ITALIA 23 ACARPIA 24 BOEHRINGER INGELHEIM 25 JOHNSON & JOHNSON MEDICAL 26 JOHNSON & JOHNSON MEDICAL 27 BIOTRONIK ITALIA 28 BIOTRONIK ITALIA 29 SANOFI 30 COSMED 31 QUOTIDIANO SANITA' CLUB 32 MEDIGAS 33 SPA Società Prodotti Antibiotici 34 TRX 35 SPACELABS |
|--|---|



LEGENDA

-  SALE LAVORI
-  LETTURA QR CODE (ECM)
-  SEGRETERIA & SERVIZI
-  BREAKOUT ROOM



Il Congresso è stato realizzato con il contributo non condizionante di:



Daiichi-Sankyo




Caring Innovation



Il Congresso è stato realizzato con il contributo non condizionante di:

CARDIOLINE



MERCK



SPACELABS
HEALTHCARE



NEOPHARMED
GENTILI



PICCIN





PLACE 2026

PLATFORM OF LABORATORIES FOR ADVANCES IN CARDIAC EXPERIENCE

SEGRETERIA ORGANIZZATIVA

ADRIA CONGREG



Via Sassonia, 30 - 47922 Rimini
Tel. +39 0541 305811
cardiac@adriacongrex.it

MEDIA PARTNER

QSPRO MEDICAL MAGAZINE



MEDICAL
MAGAZINE



<https://www.placeacademy.it/place-2026/>